



Universidade Federal do Pará
Instituto de Ciências Exatas e Naturais
Laboratório de Sistema de Informação e Georreferenciamento
Grupo de Estudos e Pesquisas Estatísticas e Computacionais

Relatório da Pesquisa Amostral Realizada Na XI Parada do Orgulho LGBT do Município de Belém - 2012

Belém
2013



Universidade Federal do Pará

Reitor

Carlos Edilson de Almeida Maneschy

Vice-Reitor

Horácio Schneider

Pró-Reitor de Extensão

Fernando Arthur de Freitas Neves

Diretor do Instituto de Ciências Exatas e Naturais

Mauro de Lima Santos



Laboratório de Sistemas de Informação e Georreferenciamento

Coordenador

Edson Marcos Leal Soares Ramos

Vice-coordenadora

Adrilayne dos Reis Araújo



Grupo de Estudos e Pesquisas Estatísticas e Computacionais

Coordenadora

Adrilayne dos Reis Araújo

Vice-coordenador

Edson Marcos Leal Soares Ramos

Equipe Técnica

Adrilayne dos Reis Araújo

Andrew Felipe Lima Silva

Carlos Guilherme Pereira Queiroz

Cristiane Nazaré Pamplona de Souza

Danielle da Silva Pompeu

Danielo Amorim de Andrade

Débora Fernanda Castro Vianna Oliveira

Diana Costa Oliveira

Edson Marcos Leal Soares Ramos

Eudmar Paiva de Almeida

Felipe Ramos de Oliveira

Franciely Farias da Cunha

José Gracildo de Carvalho Júnior

Karlyanne Paola Silva Braga

Kelly Evelin Nunes Matos

Rodrigo Cesar Freitas da Silva

Sílvia dos Santos de Almeida

Vanessa Ferreira Monteiro

Vanessa Mayara Souza Pamplona

Índice

1.1	Sexo	4
1.2	Raça/Cor Autoatribuída	5
1.3	Faixa Etária (em Anos)	6
1.4	Grau de Escolaridade	7
1.5	Profissão	8
1.6	Renda Familiar	9
1.7	Estado Civil	9
1.8	Estado de Residência	10
1.9	Município de Residência	10
1.10	Bairro de Residência	11
1.11	Vinda a Belém Somente para Participar da Parada	12
2.1	Orientação Sexual Autoatribuída	13
2.2	Assumi a Orientação Sexual Autoatribuída	14
2.3	Porque Não Assumi a Orientação Sexual	14
2.4	Para Quem Assumi a Orientação Sexual	15
2.5	Faixa Etária em que Assumi a Orientação Sexual	16
2.6	Possui Nome Social	16
2.7	Tipo de Nome Social	17
2.8	Modificações no Corpo	17
2.9	Motivo da Modificação no Corpo	18
3.1	Motivo de Comparecimento	19
3.2	Primeira vez que Participa da Parada	20
3.3	Quantidade de Paradas LGBT que já Participou	21
3.4	Opinião Sobre os Homossexuais Adotarem Filhos	22
3.5	Iniciou a Vida Sexual	23
3.6	Frequência no Uso do Preservativo	24
3.7	Meio de Obtenção do Preservativo	25
3.8	Realizam Testes para Detectar Infecções Sexualmente Transmissíveis (IST's)	25
3.9	Tipo de Teste Realizados	26
3.10	Tipo de Hospital onde Realizou o Teste	27
3.11	Atuação dos Governos	28
3.12	Participação em Movimento Social	29
3.13	Tipo de Movimento Social	29
3.14	Conhecimento da Lei de Parceria Civil	30

3.15	Significado de Homofobia	31
3.16	Conhecimento da Lei que Criminaliza a Homofobia	31
3.17	Opinião Sobre o Projeto de Lei que Criminaliza a Homofobia	32
4.1	Sofreu Discriminação	33
4.2	Tipo de Discriminação	34
4.3	Pessoa que Discriminou	35
4.4	Local de Ocorrência da Discriminação	36
4.5	Sofreu Violência Devido a sua Orientação Sexual	37
4.6	Quantidade de Violência Sofrida	38
4.7	Tipo de Violência Sofrida	39
4.8	Quantidade de Agressores	40
4.9	Localidade Onde Ocorreu a Violência	41
4.10	Conhecia o Agressor	42
4.11	Quem era o Agressor	43
4.12	Agressor (Membro da Família)	44
4.13	Identificação do Agressor	45
4.14	Local de Ocorrência	46
4.15	Dia da Semana	47
4.16	Turno da Ocorrência	48
4.17	Registro de Ocorrência Policial	49
4.18	Local de Registro da Ocorrência Policial	50
4.19	Bairro da Delegacia de Polícia	51
4.20	Motivo de Não Registrar a Ocorrência Policial	52

Lista de Tabelas

1.1	Percentual de Participantes da XI Parada do Orgulho LGBT, Realizada no Município de Belém, no Ano de 2012, por Bairro de Residência (Dez Maiores Percentuais).	5
1.2	Percentual de Participantes da XI Parada do Orgulho LGBT, Realizada no Município de Belém, no Ano de 2012, por Profissão (Dez Mais Citadas). . .	8
1.3	Percentual de Participantes da XI Parada do Orgulho LGBT, Realizada no Município de Belém, no Ano de 2012, por Renda Familiar (em Salário Mínimo).	9
1.4	Percentual de Participantes da XI Parada do Orgulho LGBT, Realizada no Município de Belém, no Ano de 2012, por Estador Civil.	9
1.5	Percentual de Participantes da XI Parada do Orgulho LGBT, Realizada no Município de Belém, no Ano de 2012, por Estado de Residência.	10
1.6	Percentual de Participantes da XI Parada do Orgulho LGBT, Realizada no Município de Belém, no Ano de 2012, por Município de Residência.	10
1.7	Percentual de Participantes da XI Parada do Orgulho LGBT, Realizada no Município de Belém, no Ano de 2012, por Bairro de Residência (Dez Mais Citados).	11
2.1	Percentual de Participantes da XI Parada do Orgulho LGBT, Realizada no Município de Belém, no Ano de 2012, por Motivo de Modificação no Corpo.	18
3.1	Percentual de Participantes da XI Parada do Orgulho LGBT, Realizada no Município de Belém, no Ano de 2012, por Quantidade de Paradas que já Participou.	21
3.2	Percentual de Participantes da XI Parada do Orgulho LGBT, Realizada no Município de Belém, no Ano de 2012, por Meio de Obtenção do Preservativo.	25
3.3	Percentual de Participantes da XI Parada do Orgulho LGBT, Realizada no Município de Belém, no Ano de 2012, por Tipo de Teste Realizado.	26
3.4	Percentual de Participantes da XI Parada do Orgulho LGBT, Realizada no Município de Belém, no Ano de 2012, por Tipo de Movimento Social que Participa ou Participou.	29
4.1	Percentual de Participantes da XI Parada do Orgulho LGBT, Realizada no Município de Belém, no Ano de 2012, por Primeira Pessoa que o Discriminou Devido a Orientação.	35

4.2	Percentual de Participantes da XI Parada do Orgulho LGBT, Realizada no Município de Belém, no Ano de 2012, que Sofreram Alguma Violência, no Período de Outubro de 2011 a Setembro de 2012, por Quantidade de Violência Sofrida.	38
4.3	Percentual de Participantes LGBT da XI Parada do Orgulho LGBT, Realizada no Município de Belém, no Ano de 2012, Vítimas de Violência, no Período de Outubro de 2011 a Setembro de 2012, por Localidade onde Ocorreu a Violência.	41
4.4	Percentual de Participantes da XI Parada do Orgulho LGBT, Realizada no Município de Belém, no Ano de 2012, Vítimas de Violência, no Período de Outubro de 2011 a Setembro de 2012, por Bairro da Delegacia de Polícia.	51
4.5	Percentual de Participantes da XI Parada do Orgulho LGBT, Realizada no Município de Belém, no Ano de 2012, Vítimas de Violência, no Período de Outubro de 2011 a Setembro de 2012, por Motivo de Não registra a Ocorrência Policial.	52
10.6	Percentual de Participantes da XI Parada do Orgulho LGBT, Realizada no Município de Belém, no Ano de 2012, por Profissão.	58
10.7	Percentual de Participantes da XI Parada do Orgulho LGBT, Realizada no Município de Belém, no Ano de 2012, por Profissão (Continuação).	59
10.8	Percentual de Participantes da XI Parada do Orgulho LGBT, Realizada no Município de Belém, no Ano de 2012, por Profissão (Continuação).	59
10.9	Percentual de Participantes da XI Parada do Orgulho LGBT, Realizada no Município de Belém, no Ano de 2012, por Município de Residência.	60
10.10	Percentual de Participantes da XI Parada do Orgulho LGBT, Realizada no Município de Belém, no Ano de 2012, por Bairro de Residência.	61
10.11	Percentual de Participantes da XI Parada do Orgulho LGBT, Realizada no Município de Belém, no Ano de 2012, por Bairro de Residência (Continuação).	62
10.12	Percentual de Participantes da XI Parada do Orgulho LGBT, Realizada no Município de Belém, no Ano de 2012, por Bairro de Residência (Continuação).	63

Lista de Figuras

1.1	Percentual de Participantes da XI Parada do Orgulho LGBT, Realizada no Município de Belém, no Ano de 2012, por Sexo.	4
1.2	Percentual de Participantes da XI Parada do Orgulho LGBT, Realizada no Município de Belém, no Ano de 2012, por Faixa Etária (em Anos).	6
1.3	Percentual de Participantes da XI Parada do Orgulho LGBT, Realizada no Município de Belém, no Ano de 2012, por Grau de Escolaridade.	7
1.4	Percentual de Participantes da XI Parada do Orgulho LGBT, Realizada no Município de Belém, no Ano de 2012, por Vinda a Belém Somente para Participar da Parada.	12
2.1	Percentual de Participantes da XI Parada do Orgulho LGBT, Realizada no Município de Belém, no Ano de 2012, por Orientação Sexual Autoatribuída.	13
2.2	Percentual de Participantes da XI Parada do Orgulho LGBT, Realizada no Município de Belém, no Ano de 2012, por Já ter Assumido ou Não a Sua Orientação Sexual.	14
2.3	Percentual de Participantes da XI Parada do Orgulho LGBT, Realizada no Município de Belém, no Ano de 2012, por Motivo de Não ter Assumido a Orientação Sexual.	14
2.4	Percentual de Participantes da XI Parada do Orgulho LGBT, Realizada no Município de Belém, no Ano de 2012, Para Quem Assumiu a Orientação Sexual Autoatribuída.	15
2.5	Percentual de Participantes da XI Parada do Orgulho LGBT, Realizada no Município de Belém, no Ano de 2012, por Faixa Etária que Assumiu a Orientação Sexual.	16
2.6	Percentual de Participantes da XI Parada do Orgulho LGBT, Realizada no Município de Belém, no Ano de 2012, por Uso de Nome Social.	16
2.7	Percentual de Participantes da XI Parada do Orgulho LGBT, Realizada no Município de Belém, no Ano de 2012, em Relação ao Tipo de Nome Social.	17
2.8	Percentual de Participantes da XI Parada do Orgulho LGBT, Realizada no Município de Belém, no Ano de 2012, por Realizou Modificação no Corpo.	17
3.1	Percentual de Participantes da XI Parada do Orgulho LGBT, Realizada no Município de Belém, no Ano de 2012, por Motivo de Comparecimento.	19
3.2	Percentual de Participantes da XI Parada do Orgulho LGBT, Realizada no Município de Belém, no Ano de 2012, por Primeira Vez que Participa da Parada.	20

3.3	Percentual de Participantes da XI Parada do Orgulho LGBT, Realizada no Município de Belém, no Ano de 2012, por Opinião sobre Homossexuais Adotarem Filhos.	22
3.4	Percentual de Participantes da XI Parada do Orgulho LGBT, Realizada no Município de Belém, no Ano de 2012, por Início da Vida Sexual.	23
3.5	Percentual de Participantes da XI Parada do Orgulho LGBT, Realizada no Município de Belém, no Ano de 2012, por Frequência no Uso do Preservativo.	24
3.6	Percentual de Participantes da XI Parada do Orgulho LGBT, Realizada no Município de Belém, no Ano de 2012, por Realização de Teste para Detectar IST's.	25
3.7	Percentual de Participantes da XI Parada do Orgulho LGBT, Realizada no Município de Belém, no Ano de 2012, por Tipo de Hospital onde Realizou o Teste.	27
3.8	Percentual de Participantes da XI Parada do Orgulho LGBT, Realizada no Município de Belém, no Ano de 2012, por Nível de Satisfação em Relação a Atuação dos Governos Municipal, Estadual e Federal Quanto a Defesa dos Direitos dos Homossexuais.	28
3.9	Percentual de Participantes da XI Parada do Orgulho LGBT, Realizada no Município de Belém, no Ano de 2012, por Participa/Participou de Algum Movimento Social.	29
3.10	Percentual de Participantes da XI Parada do Orgulho LGBT, Realizada no Município de Belém, no Ano de 2012, por Conhecimento da Lei de Parceria Civil.	30
3.11	Percentual de Participantes da XI Parada do Orgulho LGBT, Realizada no Município de Belém, no Ano de 2012, por Conhecimento do Significado de Homofobia.	31
3.12	Percentual de Participantes da X Parada do Orgulho LGBT, Realizada no Município de Belém, no Ano de 2012, por Conhecimento da Lei que Criminaliza a Homofobia.	31
3.13	Percentual de Participantes da XI Parada do Orgulho LGBT, Realizada no Município de Belém, no Ano de 2012, por Opinião a Respeito do Projeto de Lei que Criminaliza a Homofobia.	32
4.1	Percentual de Participantes LGBT da XI Parada do Orgulho LGBT, Realizada no Município de Belém, no Ano de 2012, por Sofreu Discriminação, no Período de Outubro de 2011 a Setembro de 2012, Devido a Orientação Sexual.	33
4.2	Percentual de Participantes LGBT da XI Parada do Orgulho LGBT, Realizada no Município de Belém, no Ano de 2012, por Tipo de Discriminação Sofrida, no Período de Outubro de 2011 a Setembro de 2012.	34
4.3	Percentual de Participantes LGBT da XI Parada do Orgulho LGBT, Realizada no Município de Belém, no Ano de 2012, por Local de Ocorrência Da Primeira Discriminação.	36

4.4	Percentual de Participantes LGBT da XI Parada do Orgulho LGBT, Realizada no Município de Belém, no Ano de 2012, por se Sofreu Violência no Período de Outubro de 2011 a Setembro de 2012.	37
4.5	Percentual de Participantes LGBT da XI Parada do Orgulho LGBT, Realizada no Município de Belém, no Ano de 2012, por Tipo de Violência Sofrida, no Período de Outubro de 2011 a Setembro de 2012.	39
4.6	Percentual de Participantes LGBT da XI Parada do Orgulho LGBT, Realizada no Município de Belém, no Ano de 2012, por se Sofreu Violência no Período de Outubro de 2011 a Setembro de 2012.	40
4.7	Percentual de Participantes LGBT da XI Parada do Orgulho LGBT, Realizada no Município de Belém, no Ano de 2012, Vítimas de Violência, no Período de Outubro de 2011 a Setembro de 2012, por Conhecer o Agressor.	42
4.8	Percentual de Participantes LGBT da XI Parada do Orgulho LGBT, Realizada no Município de Belém, no Ano de 2012, Vítimas de Violência, no Período de Outubro de 2011 a Setembro de 2012, por Quem era o Agressor.	43
4.9	Percentual de Participantes LGBT da XI Parada do Orgulho LGBT, Realizada no Município de Belém, no Ano de 2012, Vítimas de Violência, no Período de Outubro de 2011 a Setembro de 2012, por Sexo do Agressor.	44
4.10	Percentual de Participantes LGBT da XI Parada do Orgulho LGBT, Realizada no Município de Belém, no Ano de 2012, Vítimas de Violência, no Período de Outubro de 2011 a Setembro de 2012, por Sexo do Agressor.	45
4.11	Percentual de Participantes LGBT da XI Parada do Orgulho LGBT, Realizada no Município de Belém, no Ano de 2012, Vítimas de Violência, no Período de Outubro de 2011 a Setembro de 2012, por Local de Ocorrência.	46
4.12	Percentual de Participantes LGBT da XI Parada do Orgulho LGBT, Realizada no Município de Belém, no Ano de 2012, Vítimas de Violência, no Período de Outubro de 2011 a Setembro de 2012, por Dia da Semana da Ocorrência.	47
4.13	Percentual de Participantes LGBT da XI Parada do Orgulho LGBT, Realizada no Município de Belém, no Ano de 2012, Vítimas de Violência, no Período de Outubro de 2011 a Setembro de 2012, por Turno da Ocorrência.	48
4.14	Percentual de Participantes LGBT da XI Parada do Orgulho LGBT, Realizada no Município de Belém, no Ano de 2012, Vítimas de Violência, no Período de Outubro de 2011 a Setembro de 2012, por Registro de Ocorrência Policial.	49
4.15	Percentual de Participantes LGBT da XI Parada do Orgulho LGBT, Realizada no Município de Belém, no Ano de 2012, Vítimas de Violência, no Período de Outubro de 2011 a Setembro de 2012, por Local de Registro da Ocorrência Policial.	50

Introdução

Em todo Brasil a festa do Orgulho LGBT é tradicionalmente celebrada. As paradas são manifestações massivas que possuem um caráter político e lúdico (diversão e curiosidade) onde, principais reivindicações são em nome da defesa da diversidade sexual e da luta contra o preconceito. Em 2012 foi realizada a XI Parada do Orgulho LGBT em Belém com o tema "Nesta Eleição, Educação e Cidadania Serão as Nossas Armas Contra Homofobia" e reuniu aproximadamente 1 milhão de pessoas, entre anônimos e artistas, segundo a Polícia Militar do estado do Pará.

Quanto a razões específicas para a homofobia, alguns estudiosos e indivíduos comuns atribuem-na às mesmas noções que estão por trás do racismo e qualquer outro preconceito. Nomeadamente, uma oposição instintual a tudo aquilo que não corresponde à maioria com que o indivíduo se identifica e às normas implícitas e estabelecidas por essa mesma maioria. Desta explicação, aplica-se a necessidade de reafirmação dos papéis tradicionais de gêneros, considerando o indivíduo homossexual alguém que falha no desempenho do papel que lhe corresponde segundo o seu gênero. Outra possível motivação para tal comportamento é a dúvida de um indivíduo quanto a sua própria sexualidade. Situação a que se dá o nome de homofobia interiorizada. Segundo o Centro Paranaense de Cidadania - CEPAC a homofobia pode ser caracterizada como,

Medo, desprezo e intolerância. Esses são apenas alguns dos sentimentos de repulsa demonstrados contra homens e mulheres homossexuais. A homofobia - ódio ou aversão à homossexualidade - é uma prática disseminada (...) entre adolescentes, jovens, adultos e idosos que, por motivos culturais, sociais ou de conduta individual, discriminam pessoas de acordo com a orientação sexual.

Neste sentido, o Laboratório de Sistema de Informação e Georeferenciamento (LASIG) juntamente com o Grupo de Estudos e Pesquisas Estatísticas e Computacionais (GEPEC),

ambos da Universidade Federal do Pará (UFPA) realizaram uma pesquisa para obter respostas mais definidas a respeito das pessoas que participam da Parada do Orgulho LGBT no Município de Belém, com atenção voltada, principalmente, para questões como violência e/ou discriminação sofridas, por conta de sua identidade sexual. Com os resultados obtidos a partir desta pesquisa, pretende-se subsidiar os diversos órgãos de segurança pública e políticas voltadas para o combate da homofobia.

Metodologia

A estratégia metodológica adotada para a coleta dos dados constou da aplicação de 530 (quinhentos e trinta) questionários extraídos de um universo estimado de 1 milhão de pessoas, sendo utilizada uma amostragem por cotas, com uma margem de erro de 4,5% (BOLFARINE e BUSSAB, 2005). Os questionários foram aplicados às pessoas que possuíam idade igual ou superior a 15 anos.

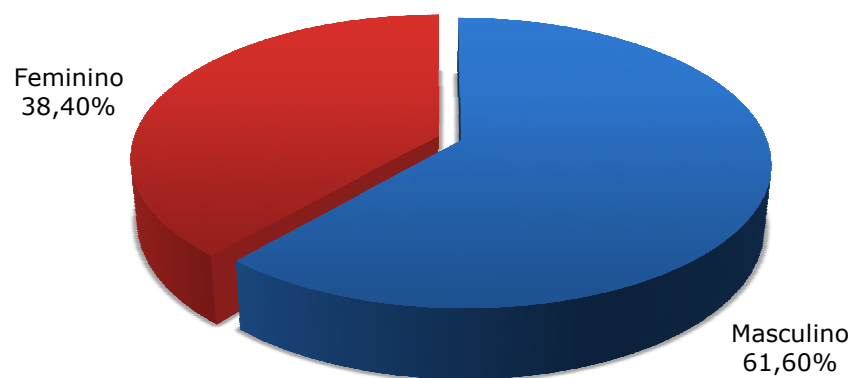
Perfil dos Participantes

A seguir serão apresentadas tabelas e figuras com as informações obtidas a partir dos questionários aplicados durante a XI Parada do Orgulho LGBT's, realizada no município de Belém, no dia 30 de setembro de 2012.

1.1 Sexo

A maioria dos participantes da XI parada é do sexo masculino (61,60%) (Figura 1.1).

Figura 1.1: Percentual de Participantes da XI Parada do Orgulho LGBT, Realizada no Município de Belém, no Ano de 2012, por Sexo.



1.2 Raça/Cor Autoatribuída

A maioria dos participantes da XI parada se autodeclararam da raça/cor parda (68,48%) (Tabela 1.1).

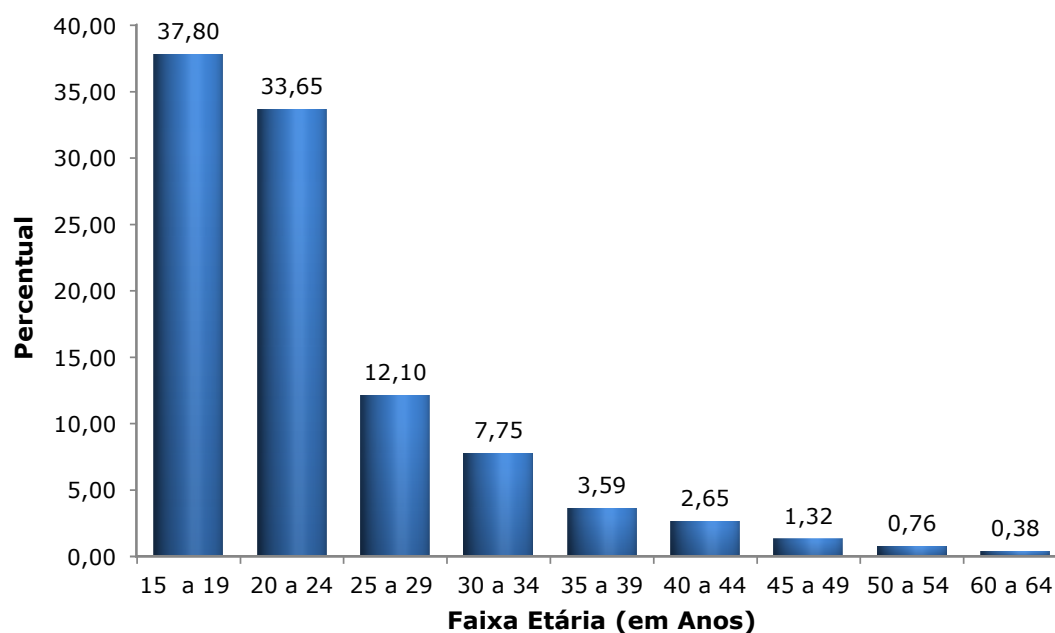
Tabela 1.1: Percentual de Participantes da XI Parada do Orgulho LGBT, Realizada no Município de Belém, no Ano de 2012, por Bairro de Residência (Dez Maiores Percentuais).

Raça	Percentual
Parda	68,48
Negra	16,04
Branca	14,72
Amarela	0,38
Índio	0,38
Total	100,00

1.3 Faixa Etária (em Anos)

A maior parte dos participantes da XI parada pertence à faixa etária de 15 a 19 anos (37,80%) (Figura 1.2).

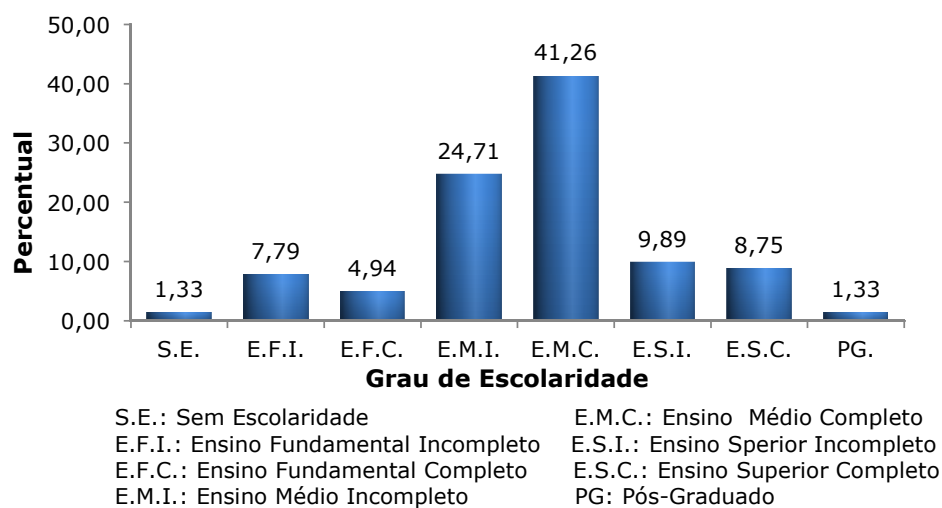
Figura 1.2: Percentual de Participantes da XI Parada do Orgulho LGBT, Realizada no Município de Belém, no Ano de 2012, por Faixa Etária (em Anos).



1.4 Grau de Escolaridade

A maior parte dos participantes da XI parada possui o ensino médio completo (41,26%) (Figura 1.3).

Figura 1.3: Percentual de Participantes da XI Parada do Orgulho LGBT, Realizada no Município de Belém, no Ano de 2012, por Grau de Escolaridade.



1.5 Profissão

A maior parte dos participantes da XI parada é estudante (40,27%) (Tabela 1.5).

Tabela 1.2: Percentual de Participantes da XI Parada do Orgulho LGBT, Realizada no Município de Belém, no Ano de 2012, por Profissão (Dez Mais Citadas).

Profissão	Percentual
Estudante	40,27
Cabeleireiro (a)	4,99
Autônomo (a)	4,56
Recepcionista	3,04
Professor (a)	2,82
Vendedor (a)	3,25
Cozinheiro (a)	2,6
Assistente Administrativo	2,39
Administrador (a)	1,74
Barman	1,74

1.6 Renda Familiar

A maioria dos participantes da XI parada LGBT possui renda de 1 a 3 salários mínimos não inclusos (58,44%) (Tabela 1.6).

Tabela 1.3: Percentual de Participantes da XI Parada do Orgulho LGBT, Realizada no Município de Belém, no Ano de 2012, por Renda Familiar (em Salário Mínimo).

Renda Familiar	Percentual
Sem Rendimento	2,81
0 † 1	5,02
1 † 3	58,44
3 † 5	20,28
5 † 7	5,82
7 † 9	3,21
9 † 11	1,41
≥ 11	3,01
Total	100,00

Nota:¹SM: salário mínimo= R\$ 622,00.

O símbolo † indica incluso à esquerda e não incluso à direita.

1.7 Estado Civil

A maioria dos participantes da XI parada é solteiro (90,00%) (Tabela 1.7).

Tabela 1.4: Percentual de Participantes da XI Parada do Orgulho LGBT, Realizada no Município de Belém, no Ano de 2012, por Estado Civil.

Estado Civil	Percentual
Solteiro	90,00
Casado/União Estável	9,04
Divorciado/Separado	0,77
Viúvo	0,19
Total	100,00

1.8 Estado de Residência

A maioria dos participantes da XI parada reside no estado do Pará (98,96%) (Tabela 1.5).

Tabela 1.5: Percentual de Participantes da XI Parada do Orgulho LGBT, Realizada no Município de Belém, no Ano de 2012, por Estado de Residência.

Estado de Residência	Percentual
Pará (BR)	98,86
Minas Gerais (BR)	0,38
Amapá (BR)	0,19
Amazonas (BR)	0,19
Bahia (BR)	0,19
Região da Lombardina (ITA)	0,19
Total	100,00

1.9 Município de Residência

A maioria dos participantes da XI parada reside no município de Belém (71,35%) (Tabela 1.6).

Tabela 1.6: Percentual de Participantes da XI Parada do Orgulho LGBT, Realizada no Município de Belém, no Ano de 2012, por Município de Residência.

Município de Residência	Percentual
Belém (PA)	71,35
Ananindeua (PA)	16,67
Marituba (PA)	2,62
Benevides (PA)	1,69
Castanhal (PA)	1,12
Soure (PA)	0,75
Vigia (PA)	0,75
Santa Isabel (XPA)	0,56
Barcarena (PA)	0,37
Concórdia (PA)	0,37

1.10 Bairro de Residência

A maior parte dos participantes da XI parada são moradores do bairro Marambaia (4,32%), seguido dos participantes que residem no bairro Tapanã (4,13%) (Tabela 1.7).

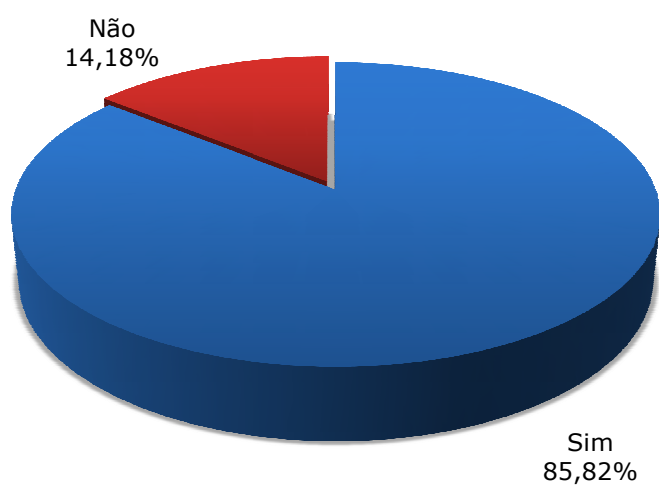
Tabela 1.7: Percentual de Participantes da XI Parada do Orgulho LGBT, Realizada no Município de Belém, no Ano de 2012, por Bairro de Residência (Dez Mais Citados).

Bairro de Residência Percentual	
Marambaia (Belém)	4,47
Tapanã (Belém)	4,27
Pedreira (Belém)	4,08
Guamá (Belém)	3,88
Centro (Belém)	3,69
Telégrafo (Belém)	3,69
Coqueiro (Ananindeua)	3,50
Umarizal (Belém)	3,50
Canudos (Belém)	3,30
Jurunas (Belém)	3,30

1.11 Vinda a Belém Somente para Participar da Parada

A maioria dos participantes da XI parada que residem fora de Belém, vieram ao município somente para participar da parada (85,82%) (Figura 1.4).

Figura 1.4: Percentual de Participantes da XI Parada do Orgulho LGBT, Realizada no Município de Belém, no Ano de 2012, por Vinda a Belém Somente para Participar da Parada.



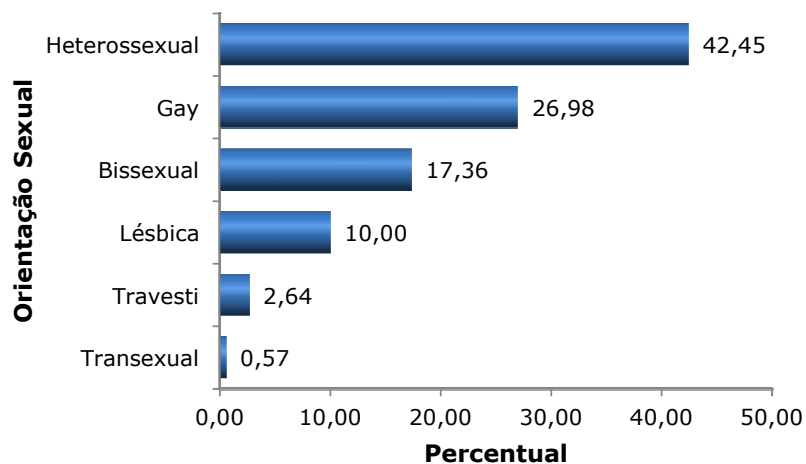
Identidade Sexual

A seguir serão apresentadas informações referentes aos participantes da XI Parada do Orgulho LGBT, que se declararam lésbicas, gays, bissexuais, travestis, transexuais e pansexual.

2.1 Orientação Sexual Autoatribuída

A maior parte dos participantes da XI parada se declara heterossexual (42,45%)(Figura 2.1) .

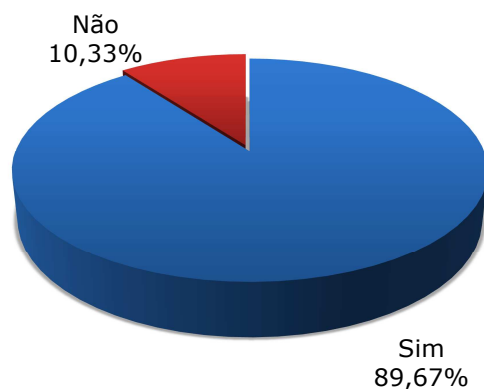
Figura 2.1: Percentual de Participantes da XI Parada do Orgulho LGBT, Realizada no Município de Belém, no Ano de 2012, por Orientação Sexual Autoatribuída.



2.2 Assumiu a Orientação Sexual Autoatribuída

A maioria dos participantes da XI parada já assumiram sua orientação sexual (89,67%) (Figura 2.2).

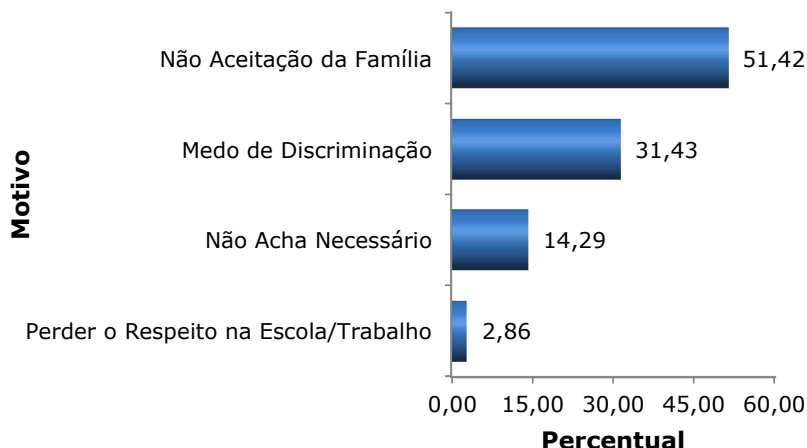
Figura 2.2: Percentual de Participantes da XI Parada do Orgulho LGBT, Realizada no Município de Belém, no Ano de 2012, por Já ter Assumido ou Não a Sua Orientação Sexual.



2.3 Porque Não Assumiu a Orientação Sexual

Dos participantes da XI parada que não assumiu a orientação sexual, a maioria não assumiu devido ao medo de não aceitação da família (51,42%) (Figura 2.3) .

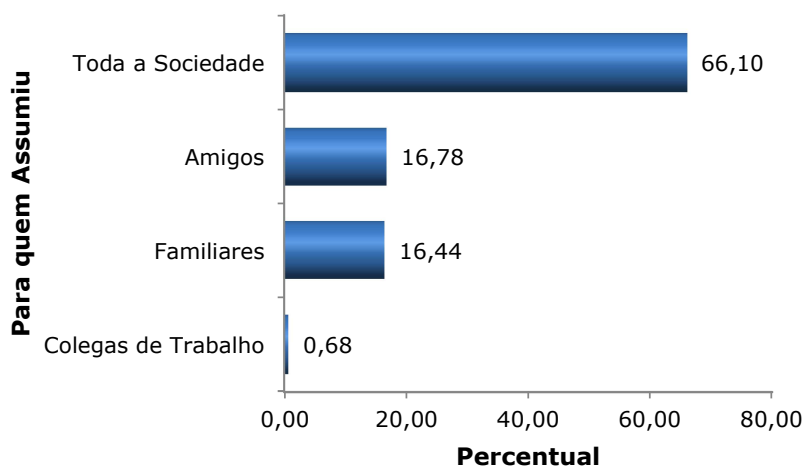
Figura 2.3: Percentual de Participantes da XI Parada do Orgulho LGBT, Realizada no Município de Belém, no Ano de 2012, por Motivo de Não ter Assumido a Orientação Sexual.



2.4 Para Quem Assumiu a Orientação Sexual

A maioria dos participantes da XI parada que assumiu a sua orientação, assumiu para toda a sociedade (66,10%)(Figura 2.4).

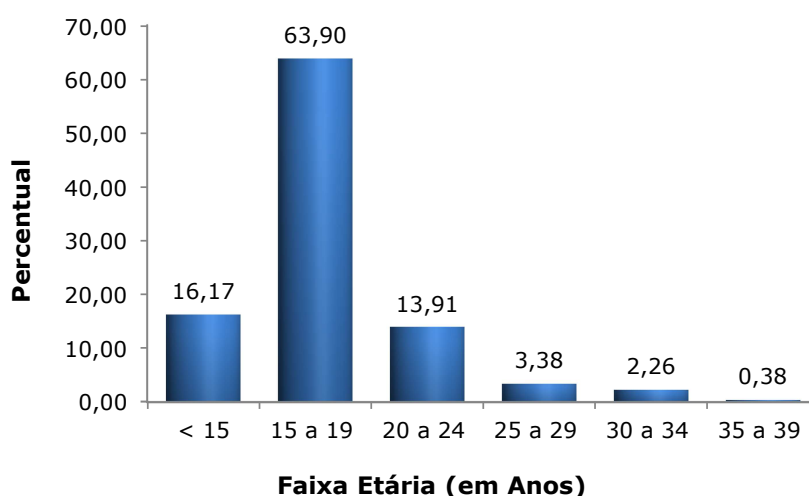
Figura 2.4: Percentual de Participantes da XI Parada do Orgulho LGBT, Realizada no Município de Belém, no Ano de 2012, Para Quem Assumiu a Orientação Sexual Autoatribuída.



2.5 Faixa Etária em que Assumiu a Orientação Sexual

A maioria dos participantes da XI parada declarou ter assumido a sua orientação sexual com idade de 15 a 19 anos (63,90%)(Figura 2.5).

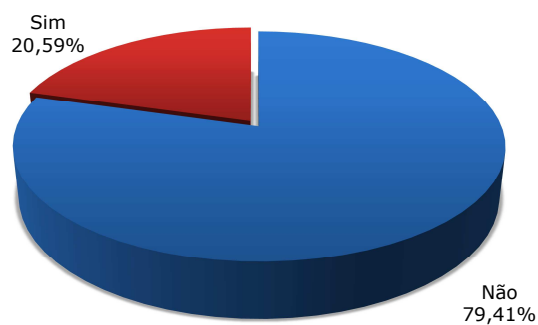
Figura 2.5: Percentual de Participantes da XI Parada do Orgulho LGBT, Realizada no Município de Belém, no Ano de 2012, por Faixa Etária que Assumiu a Orientação Sexual.



2.6 Possui Nome Social

A maioria dos participantes da parada não possui nome social (79,41%) (Figura 2.6).

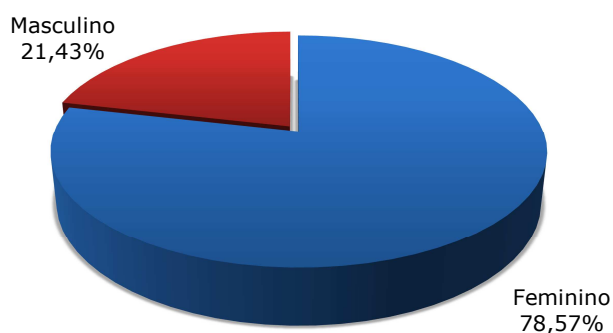
Figura 2.6: Percentual de Participantes da XI Parada do Orgulho LGBT, Realizada no Município de Belém, no Ano de 2012, por Uso de Nome Social.



2.7 Tipo de Nome Social

A maioria dos participantes da XI parada que possui nome social, faz uso de nome social feminino (78,57%) (A Figura 2.7).

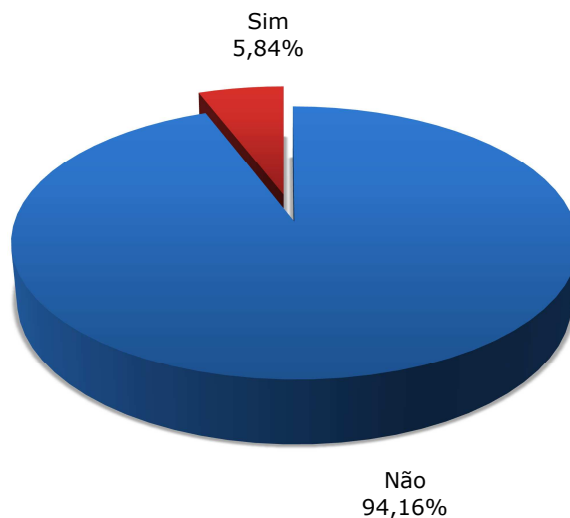
Figura 2.7: Percentual de Participantes da XI Parada do Orgulho LGBT, Realizada no Município de Belém, no Ano de 2012, em Relação ao Tipo de Nome Social.



2.8 Modificações no Corpo

A maioria dos participantes da XI parada não realizaram modificação no corpo devido a orientação sexual (94,16%) (A Figura 2.8).

Figura 2.8: Percentual de Participantes da XI Parada do Orgulho LGBT, Realizada no Município de Belém, no Ano de 2012, por Realizou Modificação no Corpo.



2.9 Motivo da Modificação no Corpo

A maioria dos participantes da XI parada que realizaram modificações no corpo devido a orientação sexual, o motivo foi a estética (73,32%) (A Figura 2.9).

Tabela 2.1: Percentual de Participantes da XI Parada do Orgulho LGBT, Realizada no Município de Belém, no Ano de 2012, por Motivo de Modificação no Corpo.

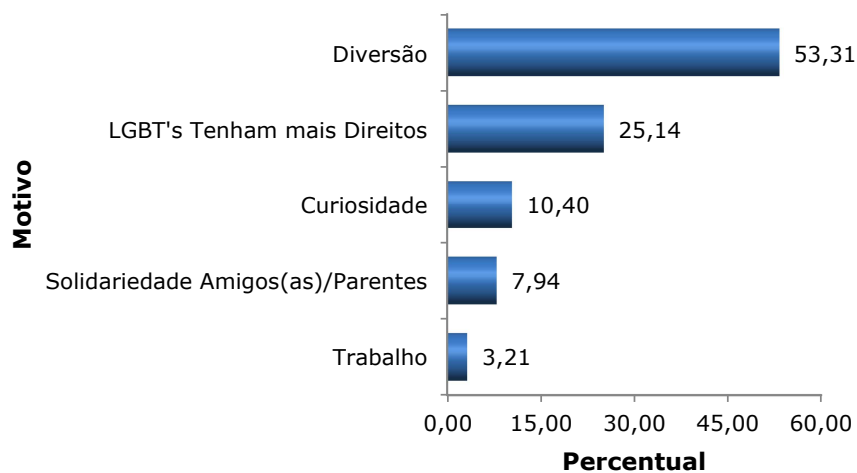
Motivo	Percentual
Estética	73,32
Por se Identificar com o Corpo Feminino	20,01
Por Influência dos Amigos	6,67
Total	100,00

Questões Gerais

3.1 Motivo de Comparecimento

A maioria dos participantes da XI parada compareceu ao evento por diversão (53,31%)(Figura 3.1).

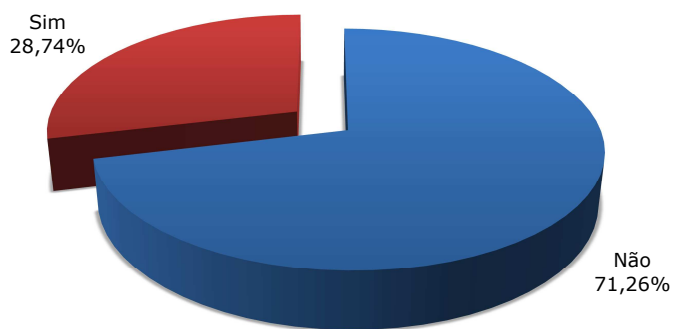
Figura 3.1: Percentual de Participantes da XI Parada do Orgulho LGBT, Realizada no Município de Belém, no Ano de 2012, por Motivo de Comparecimento.



3.2 Primeira vez que Participa da Parada

A maioria dos participantes da XI parada declarou que não estava participando pela primeira vez (71,26%) 3.2).

Figura 3.2: Percentual de Participantes da XI Parada do Orgulho LGBT, Realizada no Município de Belém, no Ano de 2012, por Primeira Vez que Participa da Parada.



3.3 Quantidade de Paradas LGBT que já Participou

A maior parte dos participantes da XI parada declarou estar participando da parada pela terceira vez (27,52%) (Tabela 3.3).

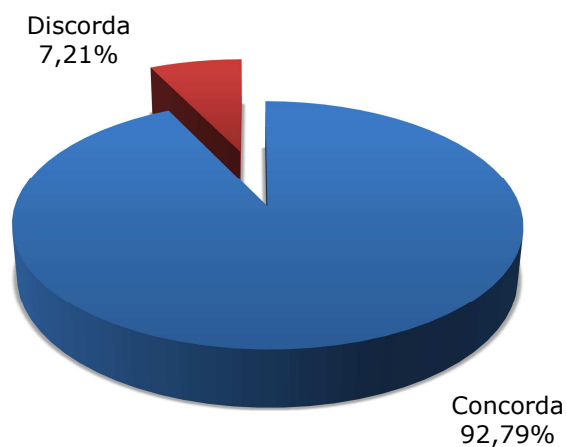
Tabela 3.1: Percentual de Participantes da XI Parada do Orgulho LGBT, Realizada no Município de Belém, no Ano de 2012, por Quantidade de Paradas que já Participou.

Quantidade	Percentual
Uma	0,82
Duas	21,25
Três	27,52
Quatro	14,71
Cinco	13,90
Seis	5,18
Sete	3,27
Oito	3,27
Nove	0,82
Dez	1,63
Onze	7,63
Total	100,00

3.4 Opinião Sobre os Homossexuais Adotarem Filhos

A maioria dos participantes da XI parada concordam com a adoção (92,79%) (Figura 3.3).

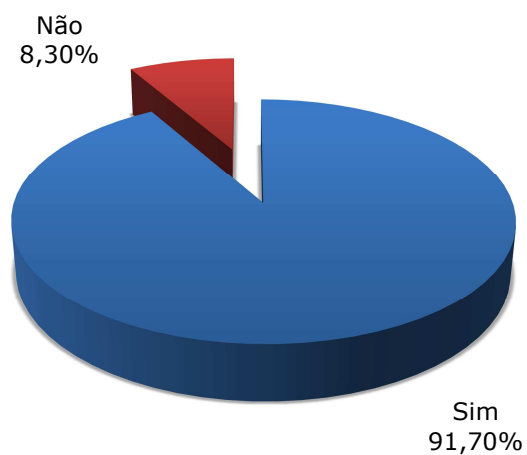
Figura 3.3: Percentual de Participantes da XI Parada do Orgulho LGBT, Realizada no Município de Belém, no Ano de 2012, por Opinião sobre Homossexuais Adotarem Filhos.



3.5 Iniciou a Vida Sexual

A maioria dos participantes da XI parada já iniciou a vida sexual (91,70%) (Figura 3.4).

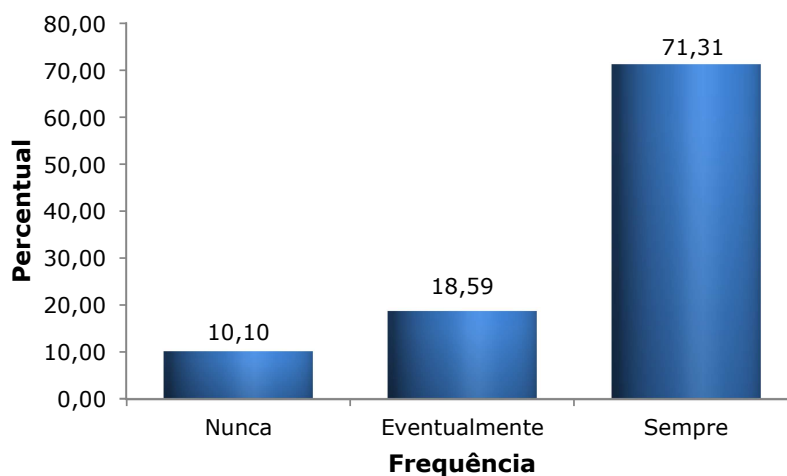
Figura 3.4: Percentual de Participantes da XI Parada do Orgulho LGBT, Realizada no Município de Belém, no Ano de 2012, por Início da Vida Sexual.



3.6 Frequência no Uso do Preservativo

A maioria dos participantes da XI parada que já iniciou a vida sexual, sempre usam preservativo em suas relações sexuais (71,31%) (Figura 3.5).

Figura 3.5: Percentual de Participantes da XI Parada do Orgulho LGBT, Realizada no Município de Belém, no Ano de 2012, por Frequência no Uso do Preservativo.



3.7 Meio de Obtenção do Preservativo

A maioria dos participantes compra seus preservativos (78,25%) (Tabela 3.7).

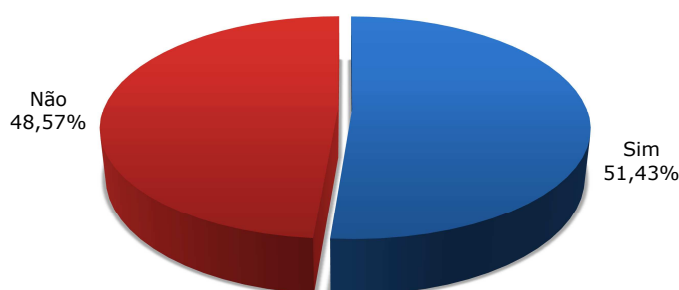
Tabela 3.2: Percentual de Participantes da XI Parada do Orgulho LGBT, Realizada no Município de Belém, no Ano de 2012, por Meio de Obtenção do Preservativo.

Meio	Percentual
Compra	78,25
Posto de Saúde	15,92
ONG AIDS/Grupos Homossexuais	4,26
Namorado	0,90
Boate	0,67
Total	100,00

3.8 Realizam Testes para Detectar Infecções Sexualmente Transmissíveis (IST's)

A maioria dos participantes da XI parada já realizou algum teste para detectar IST's (51,43%) (Figura 3.6).

Figura 3.6: Percentual de Participantes da XI Parada do Orgulho LGBT, Realizada no Município de Belém, no Ano de 2012, por Realização de Teste para Detectar IST's.



3.9 Tipo de Teste Realizados

Dos participantes que realizaram algum teste, a maioria realizou teste para detectar HIV (75,42%) (Tabela 3.9).

Tabela 3.3: Percentual de Participantes da XI Parada do Orgulho LGBT, Realizada no Município de Belém, no Ano de 2012, por Tipo de Teste Realizado.

Tipo de Teste	Percentual
HIV ¹	73,25
Hepatite	18,24
Sífilis	8,21
HPV ²	0,30
Total	100,00

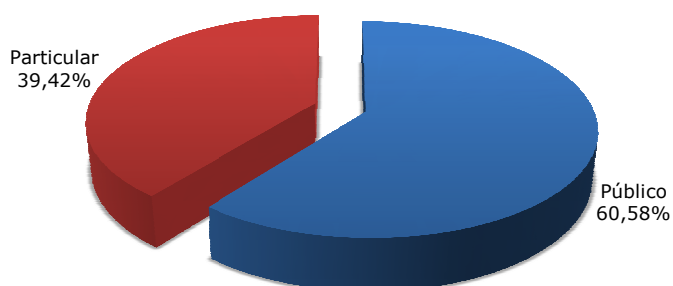
Nota: ¹HIV = Vírus da Imunodeficiência Humana.

²HPV = Vírus do Papiloma Humano

3.10 Tipo de Hospital onde Realizou o Teste

Dos participantes da XI parada que já realizou algum teste para detectar IST's, a maioria realizou em hospital público (60,58%) (Figura 3.7).

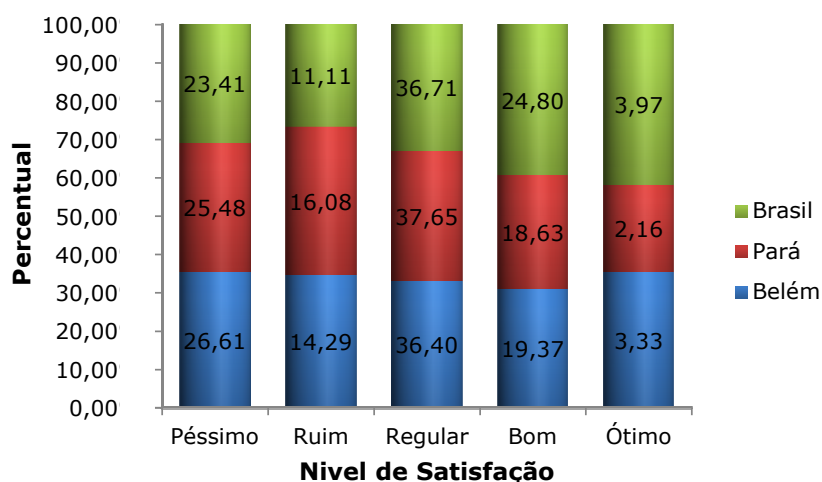
Figura 3.7: Percentual de Participantes da XI Parada do Orgulho LGBT, Realizada no Município de Belém, no Ano de 2012, por Tipo de Hospital onde Realizou o Teste.



3.11 Atuação dos Governos

A maior parte dos participantes da XI parada considera a atuação do governo municipal (Belém), estadual (Pará) e federal (Brasil), como regular (32,40%, 37,65% e 36,71%, respectivamente) (Figura 3.8).

Figura 3.8: Percentual de Participantes da XI Parada do Orgulho LGBT, Realizada no Município de Belém, no Ano de 2012, por Nível de Satisfação em Relação a Atuação dos Governos Municipal, Estadual e Federal Quanto a Defesa dos Direitos dos Homossexuais.

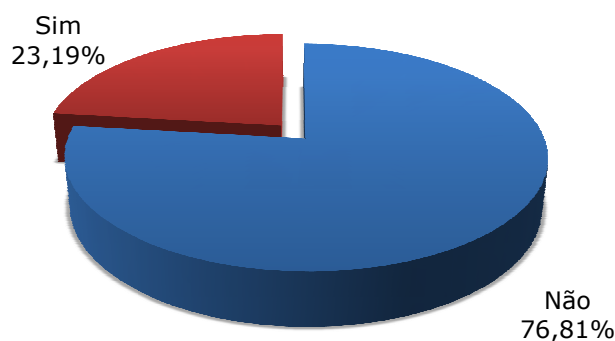


Nota: Dos Participantes da XI Parada 3,40% não Souberam Opinar em Relação a Atuação do Governo Municipal, 3,41% em Relação ao Governo Estadual e 4,55% em Relação ao Governo Federal.

3.12 Participação em Movimento Social

A maioria dos participantes da XI parada nunca participou de algum movimento social (76,81%) (Figura 3.9).

Figura 3.9: Percentual de Participantes da XI Parada do Orgulho LGBT, Realizada no Município de Belém, no Ano de 2012, por Participa/Participou de Algum Movimento Social.



3.13 Tipo de Movimento Social

A maior parte dos participantes da XI parada faz ou já fez parte de algum movimento sexual (40,13%) (Tabela 3.13).

Tabela 3.4: Percentual de Participantes da XI Parada do Orgulho LGBT, Realizada no Município de Belém, no Ano de 2012, por Tipo de Movimento Social que Participa ou Participou.

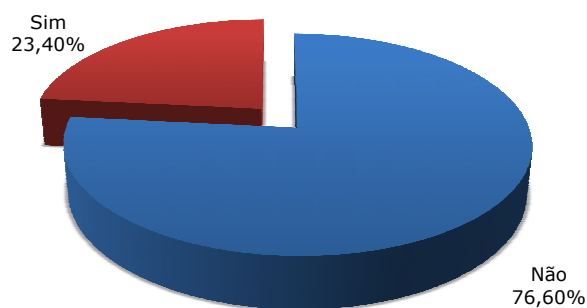
Tipo de Movimento Social	Percentual
Movimento Homossexual	40,13
Movimento Estudantil	17,42
ONG's	13,64
Grupos Religiosos	10,61
Partido Político	11,37
Outros ¹	6,83
Total	100,00

Nota: ¹ Associação de Moradores, Sindicato, Movimento Feminista, Associação de Moradores, Sindicato, Movimento Feminista.

3.14 Conhecimento da Lei de Parceria Civil

A maioria dos participantes da XI parada não tem conhecimento da lei de parceria civil (76,60%) (Figura 3.10).

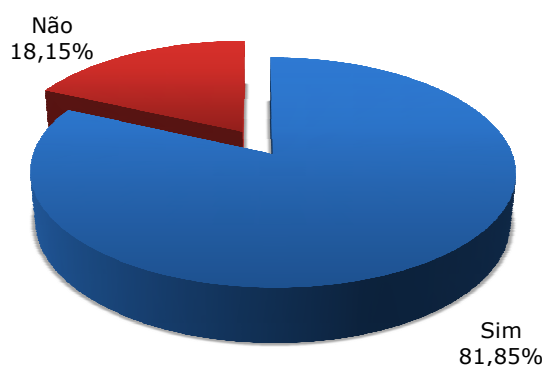
Figura 3.10: Percentual de Participantes da XI Parada do Orgulho LGBT, Realizada no Município de Belém, no Ano de 2012, por Conhecimento da Lei de Parceria Civil.



3.15 Significado de Homofobia

A maioria dos participantes da XI parada conhecem o conceito de homofobia (81,85%) (Figura 3.11).

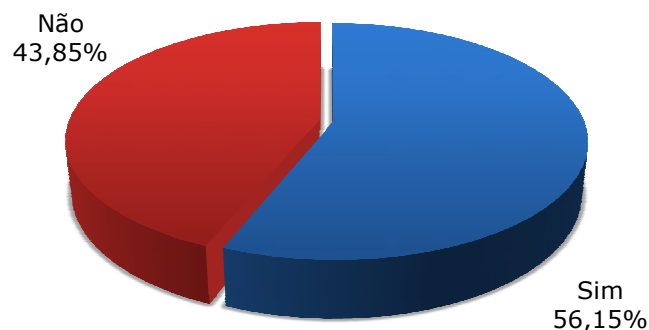
Figura 3.11: Percentual de Participantes da XI Parada do Orgulho LGBT, Realizada no Município de Belém, no Ano de 2012, por Conhecimento do Significado de Homofobia.



3.16 Conhecimento da Lei que Criminaliza a Homofobia

A maioria dos participantes da XI parada conhece o projeto de lei que criminaliza a homofobia (56,15%) (Figura 3.12).

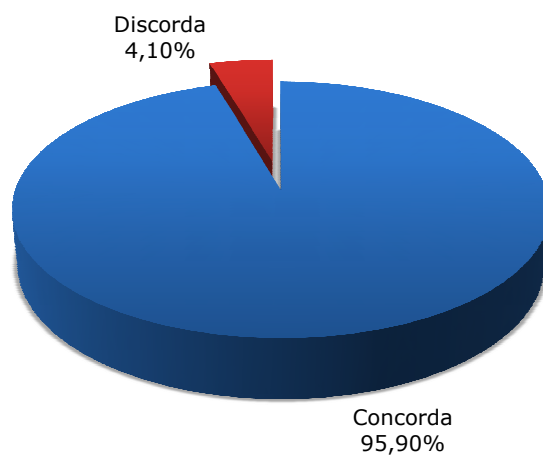
Figura 3.12: Percentual de Participantes da X Parada do Orgulho LGBT, Realizada no Município de Belém, no Ano de 2012, por Conhecimento da Lei que Criminaliza a Homofobia.



3.17 Opinião Sobre o Projeto de Lei que Criminaliza a Homofobia

A maioria dos participantes da XI parada que conhecem o projeto de lei que criminaliza a homofobia, concordam com o projeto (95,90%) (Figura 3.13).

Figura 3.13: Percentual de Participantes da XI Parada do Orgulho LGBT, Realizada no Município de Belém, no Ano de 2012, por Opinião a Respeito do Projeto de Lei que Criminaliza a Homofobia.

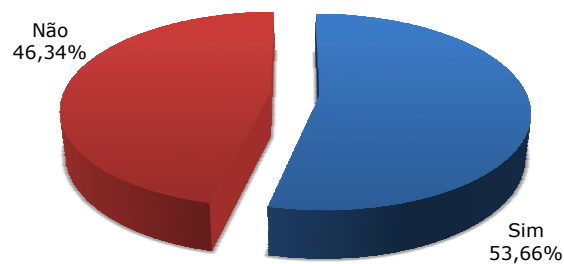


Homofobia (Delitos Sofridos Devido a Orientação Sexual)

4.1 Sofreu Discriminação

A maioria dos participantes da XI parada declarou ter sofrido discriminação devido a sua orientação sexual (53,66%) (Figura 4.1).

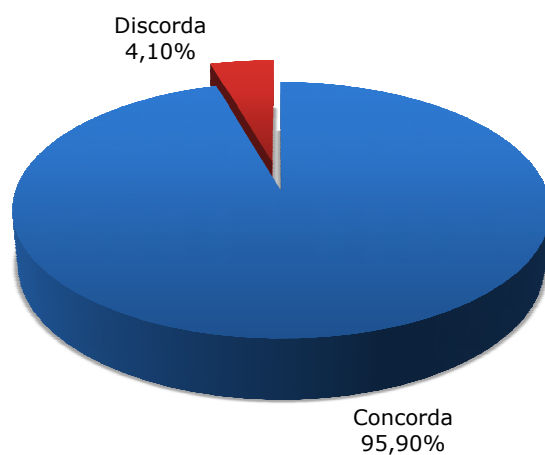
Figura 4.1: Percentual de Participantes LGBT da XI Parada do Orgulho LGBT, Realizada no Município de Belém, no Ano de 2012, por Sofreu Discriminação, no Período de Outubro de 2011 a Setembro de 2012, Devido a Orientação Sexual.



4.2 Tipo de Discriminação

Dos participantes da XI parada que sofreu discriminação, a maioria declarou ter sofrido tratamento diferencia devido à orientação sexual (Figura 4.2).

Figura 4.2: Percentual de Participantes LGBT da XI Parada do Orgulho LGBT, Realizada no Município de Belém, no Ano de 2012, por Tipo de Discriminação Sofrida, no Período de Outubro de 2011 a Setembro de 2012.



4.3 Pessoa que Discriminou

Dos participantes da XI parada que sofreram discriminação a primeira pessoa que os discriminou foi a mãe/o pai (25,37%), seguido dos que foram primeiramente discriminados pelo Amigo (a)/colega (21,64%) (Tabela 4.3).

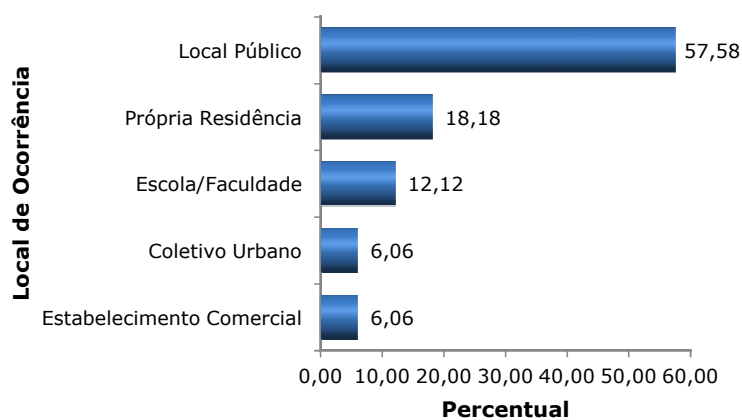
Tabela 4.1: Percentual de Participantes da XI Parada do Orgulho LGBT, Realizada no Município de Belém, no Ano de 2012, por Primeira Pessoa que o Discriminou Devido a Orientação.

Pessoa que Discriminou	Percentual
Mãe /Pai	25,37
Amigo (a)/Colega	21,64
Vizinho (a)	16,40
Desconhecido	10,45
Irmão (ã)	6,72
Tio (a)	5,97
Primo (a)	3,74
Conhecido	3,73
Polícia	2,24
Comerciante	1,49
Avô (ó)	0,75
Chefe	0,75
Gays	0,75
Total	100,00

4.4 Local de Ocorrência da Discriminação

A maioria dos participantes da XI parada não sofreu violência no período de outubro de 2011 a setembro de 2012 (86,69%) (Figura 4.3).

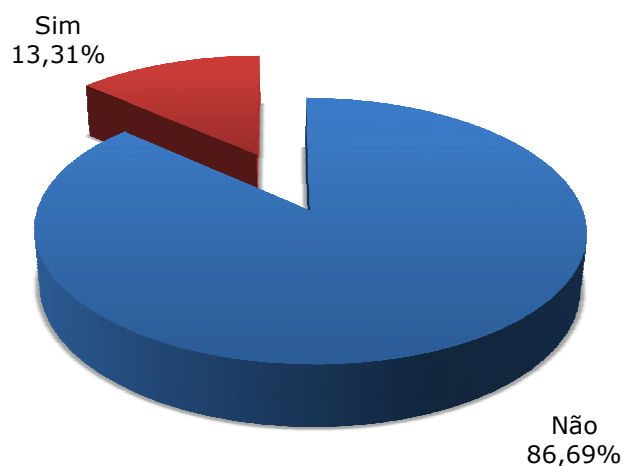
Figura 4.3: Percentual de Participantes LGBT da XI Parada do Orgulho LGBT, Realizada no Município de Belém, no Ano de 2012, por Local de Ocorrência Da Primeira Discriminação.



4.5 Sofreu Violência Devido a sua Orientação Sexual

Dos participantes da XI parada não sofreu violência no período de outubro de 2011 a setembro de 2012 (86,69%) (Figura 4.4).

Figura 4.4: Percentual de Participantes LGBT da XI Parada do Orgulho LGBT, Realizada no Município de Belém, no Ano de 2012, por se Sofreu Violência no Período de Outubro de 2011 a Setembro de 2012.



4.6 Quantidade de Violência Sofrida

A maioria dos participantes da XI parada sofreu apenas uma violência no período de outubro de 2011 a setembro de 2012 (93,94%) (Tabela 4.2).

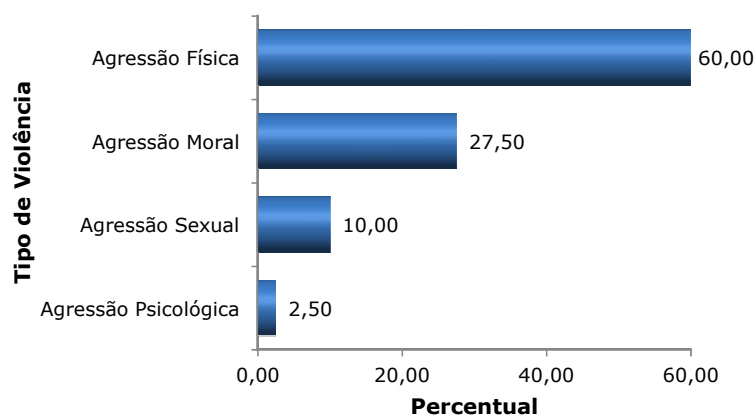
Tabela 4.2: Percentual de Participantes da XI Parada do Orgulho LGBT, Realizada no Município de Belém, no Ano de 2012, que Sofreram Alguma Violência, no Período de Outubro de 2011 a Setembro de 2012, por Quantidade de Violência Sofrida.

Quantidade de Violência	Percentual
Uma	93,94
Duas	3,03
Três	3,03
Total	100,00

4.7 Tipo de Violência Sofrida

De todas as violências sofridas pelos participantes da XI parada no período de outubro de 2011 a setembro de 2012, a maioria sofreu agressão física (60,00%) (Tabela 4.5).

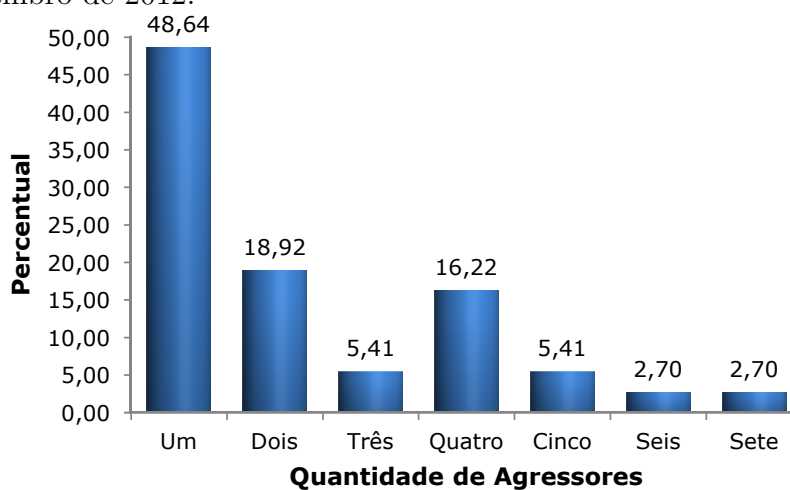
Figura 4.5: Percentual de Participantes LGBT da XI Parada do Orgulho LGBT, Realizada no Município de Belém, no Ano de 2012, por Tipo de Violência Sofrida, no Período de Outubro de 2011 a Setembro de 2012.



4.8 Quantidade de Agressores

A maior parte dos casos de violência sofridas por LGBT's, houve somente um agressor (46,64%) (Tabela 4.6).

Figura 4.6: Percentual de Participantes LGBT da XI Parada do Orgulho LGBT, Realizada no Município de Belém, no Ano de 2012, por se Sofreu Violência no Período de Outubro de 2011 a Setembro de 2012.



4.9 Localidade Onde Ocorreu a Violência

A maior parte das violências sofridas por LGBT's participantes da XI parada, foi no bairro Reduto (19,98%), seguido no bairro Guamá (8,57%) (Tabela 4.3).

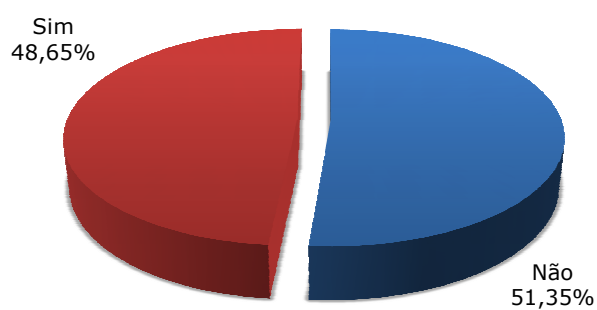
Tabela 4.3: Percentual de Participantes LGBT da XI Parada do Orgulho LGBT, Realizada no Município de Belém, no Ano de 2012, Vítimas de Violência, no Período de Outubro de 2011 a Setembro de 2012, por Localidade onde Ocorreu a Violência.

Localidade	Percentual
Reduto (Belém - PA)	19,98
Guamá (Belém - PA)	8,57
Montese (Belém - PA)	5,71
Umarizal (Belém - PA)	5,71
Cremação (Belém - PA)	5,71
Nazaré (Belém - PA)	5,71
Coqueiro (Ananindeua - PA)	5,71
Marco (Belém - PA)	2,86
Águas Brancas (Ananindeua - PA)	2,86
Águas Lindas (Belém - PA)	2,86
Bairro Novo (Belém - PA)	2,86
Castanheira (Belém - PA)	2,86
Centro (Ananindeua - PA)	2,86
Cidade Velha (Belém - PA)	2,86
Curuçambá (Ananindeua - PA)	2,86
Imperial (Belém - PA)	2,86
Jurunas (Belém - PA)	2,86
Marambaia (Belém - PA)	2,86
Pedreira (Belém - PA)	2,86
Sacramenta (Belém - PA)	2,86
Souza (Belém - PA)	2,86
Una (Belém - PA)	2,86
Total	100,00

4.10 Conhecia o Agressor

A maioria dos LGBT's vítimas de violência não conhecia o agressor (51,35%) (Figura 4.7).

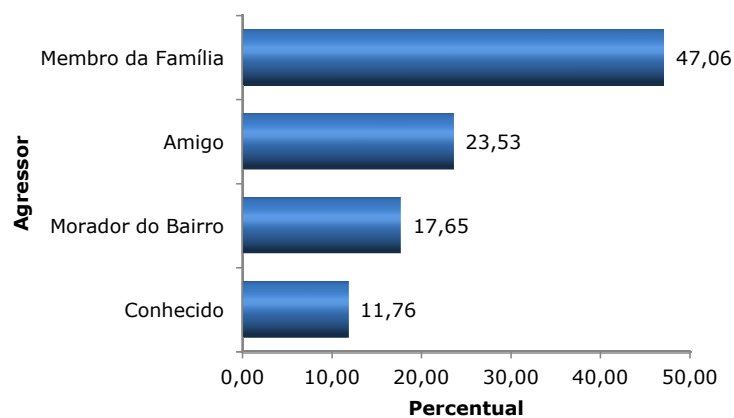
Figura 4.7: Percentual de Participantes LGBT da XI Parada do Orgulho LGBT, Realizada no Município de Belém, no Ano de 2012, Vítimas de Violência, no Período de Outubro de 2011 a Setembro de 2012, por Conhecer o Agressor.



4.11 Quem era o Agressor

A maior parte dos agressores era membro da família dos LGBT's (47,06%) (Figura 4.8).

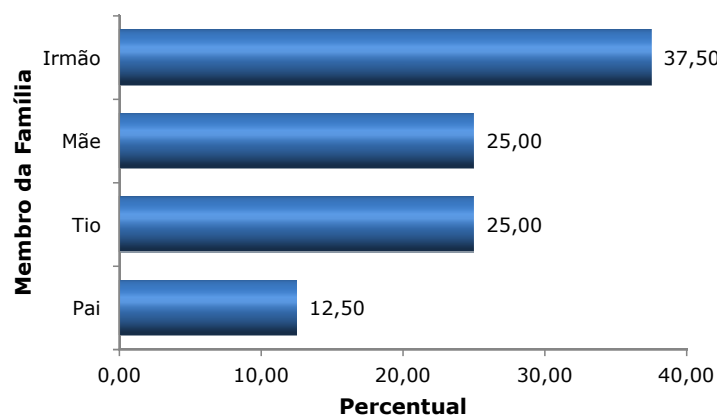
Figura 4.8: Percentual de Participantes LGBT da XI Parada do Orgulho LGBT, Realizada no Município de Belém, no Ano de 2012, Vítimas de Violência, no Período de Outubro de 2011 a Setembro de 2012, por Quem era o Agressor.



4.12 Agressor (Membro da Família)

Dos agressores membro da família a maior parte é irmão (37,50%) (Figura 4.9).

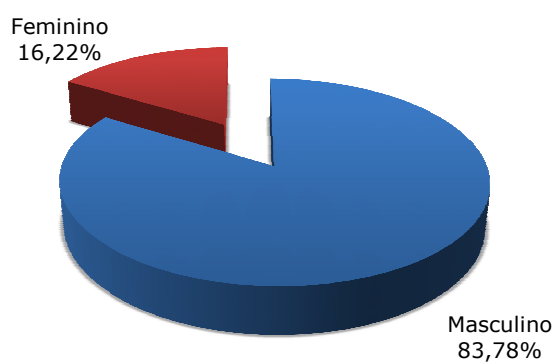
Figura 4.9: Percentual de Participantes LGBT da XI Parada do Orgulho LGBT, Realizada no Município de Belém, no Ano de 2012, Vítimas de Violência, no Período de Outubro de 2011 a Setembro de 2012, por Sexo do Agressor.



4.13 Identificação do Agressor

A maioria dos casos de violência sofrida, o agressor era do sexo masculino (83,78%) (Figura 4.10).

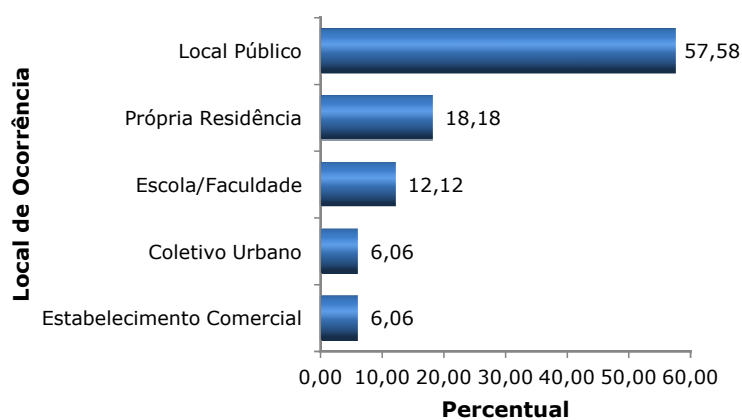
Figura 4.10: Percentual de Participantes LGBT da XI Parada do Orgulho LGBT, Realizada no Município de Belém, no Ano de 2012, Vítimas de Violência, no Período de Outubro de 2011 a Setembro de 2012, por Sexo do Agressor.



4.14 Local de Ocorrência

A maioria dos casos de violência sofrida pelos LGBT's, ocorre em local público (57,58%) (Figura 4.11).

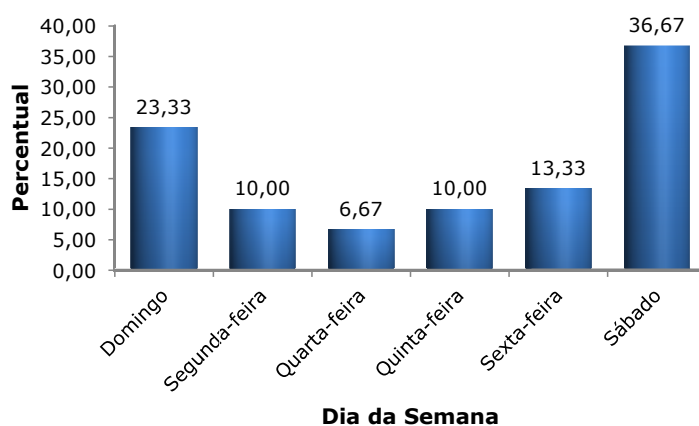
Figura 4.11: Percentual de Participantes LGBT da XI Parada do Orgulho LGBT, Realizada no Município de Belém, no Ano de 2012, Vítimas de Violência, no Período de Outubro de 2011 a Setembro de 2012, por Local de Ocorrência.



4.15 Dia da Semana

A maioria dos casos de violência sofrida por LGBT's, ocorreu no sábado (36,67%) (Figura 4.12).

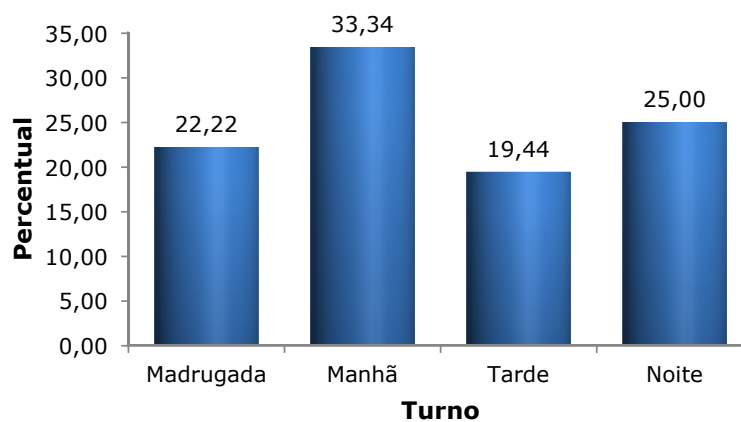
Figura 4.12: Percentual de Participantes LGBT da XI Parada do Orgulho LGBT, Realizada no Município de Belém, no Ano de 2012, Vítimas de Violência, no Período de Outubro de 2011 a Setembro de 2012, por Dia da Semana da Ocorrência.



4.16 Turno da Ocorrência

A maioria dos casos de violência sofrida por LGBT's, ocorreu no turno da manhã (33,34%) (Figura 4.13).

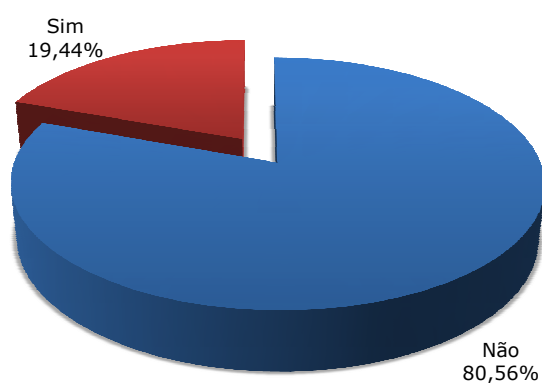
Figura 4.13: Percentual de Participantes LGBT da XI Parada do Orgulho LGBT, Realizada no Município de Belém, no Ano de 2012, Vítimas de Violência, no Período de Outubro de 2011 a Setembro de 2012, por Turno da Ocorrência.



4.17 Registro de Ocorrência Policial

A maioria dos casos de violência sofrida por LGBT's, a vítima não realizou ocorrência policial (80,56%) (Figura 4.14).

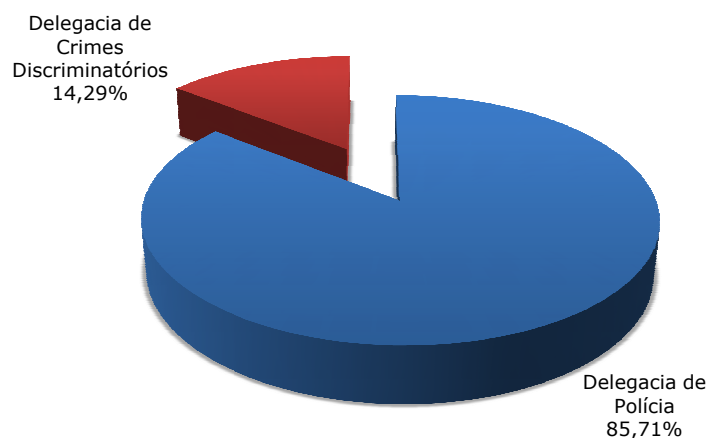
Figura 4.14: Percentual de Participantes LGBT da XI Parada do Orgulho LGBT, Realizada no Município de Belém, no Ano de 2012, Vítimas de Violência, no Período de Outubro de 2011 a Setembro de 2012, por Registro de Ocorrência Policial.



4.18 Local de Registro da Ocorrência Policial

A maioria dos LGBT's que sofreram violência e registraram a ocorrência, a maioria fez o registro em delegacia policial (85,71%) (Figura 4.15).

Figura 4.15: Percentual de Participantes LGBT da XI Parada do Orgulho LGBT, Realizada no Município de Belém, no Ano de 2012, Vítimas de Violência, no Período de Outubro de 2011 a Setembro de 2012, por Local de Resgistro da Ocorrência Policial.



4.19 Bairro da Delegacia de Polícia

Das ocorrências que foram registradas em delegacia policial, estas foram realizadas nos bairros Marco, Centro, Comércio, Marambaia, Coqueiro e Montese (Ambos com 16,67%) (Tabela 4.4).

Tabela 4.4: Percentual de Participantes da XI Parada do Orgulho LGBT, Realizada no Município de Belém, no Ano de 2012, Vítimas de Violência, no Período de Outubro de 2011 a Setembro de 2012, por Bairro da Delegacia de Polícia.

Bairro da Ocorrência Policial	Percentual
Marco (Belém - PA)	16,67
Centro ¹ (Belém - PA)	16,67
Comércio (Belém - PA)	16,67
Marambaia (Belém - PA)	16,67
Coqueiro (Ananindeua - PA)	16,67
Montese (Belém - PA)	16,67
Total	100,02

Nota: ¹O bairro Centro fica em Soure.

4.20 Motivo de Não Registrar a Ocorrência Policial

Dos LGBT's que não registraram ocorrência policial, a maior parte não fez a ocorrência por descaso (40,01%) (Tabela 4.5) .

Tabela 4.5: Percentual de Participantes da XI Parada do Orgulho LGBT, Realizada no Município de Belém, no Ano de 2012, Vítimas de Violência, no Período de Outubro de 2011 a Setembro de 2012, por Motivo de Não registra a Ocorrência Policial.

Motivo de Não Registrar a Ocorrência Policial	Percentual
Não resolveria nada	41,19
Descaso	29,41
Por ser da família	8,82
Não sabia que o fato era considerado crime	5,88
Por sofrer constrangimento dentro da delegacia	5,88
Medo de a família saber	2,94
Medo de Retaliação	2,94
Outro	2,94
Total	100,00

Considerações Finais

A pesquisa realizada na X Parada do Orgulho LGBT do município de Belém teve como objetivo principal traçar um perfil dos participantes da Parada e obter o percentual de pessoas que se identificam como lésbicas, gays, bissexuais, transexuais, travestis e pansexuais que sofreram algum tipo de violência, por conta de sua identidade sexual, caracterizado como homofobia.

Como principais resultados encontrados na pesquisa realizada na XI Parada do Orgulho LGBT, pode-se destacar que a maioria dos participantes é do sexo masculino (61,60%), solteiros (90,00%), se autoatribuíram da raça parda (68,48%), estão na faixa etária de 15 a 19 anos (37,80%), com ensino médio completo (41,26%) e possuem renda familiar de 1 a 3 salários mínimos (58,44%). Quanto ao local de residência a maioria dos participantes da Parada são residentes no estado do Pará (98,86%), do município de Belém (71,35%), sendo a maior parte residentes dos bairros Marambaia (4,32%), Tapanã (4,13%) e Pedreira (3,94%), vieram a Parada por Diversão (53,31%), para que LGBT tenham mais direitos (25,14%) e por curiosidade (10,40%). É importante destacar que a maior parte dos participantes declarou-se Heterossexual (42,45%). Sendo que os demais participantes declararam-se Gays (26,98%), Lésbicas (10,00%), Bissexual (17,36%), Transexual (0,57%) e Travesti (2,64%).

Pode-se observar que a maioria dos participantes LGBT declarou já ter assumido a sua orientação sexual autoatribuída (89,67%), quando estava na faixa etária de 15 a 19 anos (63,90%) e perante toda a sociedade (66,10%), já os que não assumiram é por não aceitação da família (51,42%). 79,41% não possui nome social. Sendo que dos que possuem nome social (20,59%) a maioria possui nome social do tipo feminino (78,57%).

Com relação à vida sexual dos participantes da Parada a maioria declarou já ter iniciado sua vida sexual (91,70%), sempre usa preservativo (71,31%), comprando (78,25%).

A maioria dos participantes da Parada concorda que os homossexuais adotem filhos (92,79%) e consideram regular a atuação dos governos municipal, estadual e federal (36,40%, 37,65% e 36,71%, respectivamente) em relação à defesa dos direitos dos homossexuais.

Em relação à participação em movimentos social, a maioria dos participantes da Parada não participa de movimentos sociais (76,81%), porém dos que participam (23,19%), optaram por algum tipo de movimento homossexual (40,13%). Percebe-se que a maioria dos participantes da Parada não conhece o Projeto de Parceria Civil (76,60%).

Quando indagados a respeito de saber o que é homofobia, a maioria dos participantes sabe o significado (81,85%). Destes, que conhecem o projeto de lei contra a homofobia a maioria concorda com o Projeto (95,90%).

Com relação aos participantes LGBT da Parada, (53,66%) declarou ter sofrido homofobia. Dos que sofreram discriminação, o tipo de discriminação mais citado foi ter recebido tratamento diferenciado (51,66%). A maioria sofreu uma violência (93,94%) e dos que sofreram foi a agressão física (60,00%), sendo vítima de um agressor (48,64%), do gênero masculino (83,78%), na localidade do Reduto (19,98%), em local público (39,40%), no sábado (36,67%), pela manhã (33,34%), não registrou ocorrência policial (80,56%) e o motivo de não registrar é descaso (40,01%). Dos que registraram, a maioria fez o registro da ocorrência na delegacia policial (85,71%), do bairro Marco, Centro (Soure), Comércio (Belém), Marambaia (Belém), Coqueiro (Ananindeua) e Montese (Belém) (16,67% Todos). Finalmente, a maioria não conhecia o agressor (51,35%) e dos que conheciam o agressor o mesmo é membro da família (47,06%).

Glossário

Bissexuais - Indivíduos que sentem atração sexual por ambos os sexos.

Discriminação - Separar, destringir, discernir, dividir, repartir. É a manifestação do preconceito, ou seja, do julgamento de uma pessoa ou de um grupo de pessoas de maneira generalizada, sem base no comportamento real.

Gays - Terminologia utilizada para designar homossexuais masculinos.

Heterossexuais - Relativo à afinidade, atração e/ou comportamento sexuais entre indivíduos de sexo diferente.

Homofobia - Medo, desprezo ou intolerância contra homossexuais, que pode inclusive resultar em atos de violência. O termo é usado para descrever a repulsa face às relações afetivas e sexuais entre pessoas do mesmo sexo, o ódio generalizado aos homossexuais e todos os aspectos do preconceito e da discriminação anti-homossexual.

Homossexuais - Pessoas que sentem atração sexual por pessoas do mesmo sexo.

Identidade Sexual - É o gênero ou o sexo com o qual a pessoa se identifica, ou pela qual é identificada pela sociedade. Não necessariamente está relacionada com os genes, a aparência, a orientação ou o papel sexual.

Lésbicas - Terminologia utilizada para designar homossexuais femininas.

Transexual - Aquele(a) que tem convicção de pertencer ao sexo oposto, cujas características fisiológicas aspira ter ou já adquiriu por meio de cirurgia.

Travestis - Homens ou mulheres, que se identificam mais com o papel do outro sexo sem, porém, desejarem passar por cirurgias reparadoras de mudança de sexo. Para tanto,

preferem usar roupas, cortes de cabelo, etc, tradicionalmente associados com o sexo oposto.

Referências Bibliográficas

[1] BOLFARINE, H.; BUSSAB, W. O. Elementos de Amostragem. 1. ed., São Paulo: Blucher, 2005.

Apêndice

Tabela 10.6: Percentual de Participantes da XI Parada do Orgulho LGBT, Realizada no Município de Belém, no Ano de 2012, por Profissão.

Profissão	Percentual
Estudante	40,27
Cabeleireiro(a)	4,99
Autônomo(a)	4,56
Vendedor(a)	3,25
Recepcionista	3,04
Professor(a)	2,82
Cozinheiro(a)	2,60
Assistente Administrativo	2,39
Administrador(a)	1,74
Barman	1,74
Secretário(a)	1,52
Técnico em Informática	1,30
Manicure	1,08
Operador de Caixa	1,08
Técnico de Enfermagem	1,08
Dançarino(a)	0,65
Diarista	0,65
Gerente	0,65
Jornalista	0,65
Militar	0,65
Músico	0,65
Turismólogo(a)	0,65
Decorador(a)	0,65
Promotor(a) de Eventos	0,65
Auxiliar de Serviços Gerais	0,65

Tabela 10.7: Percentual de Participantes da XI Parada do Orgulho LGBT, Realizada no Município de Belém, no Ano de 2012, por Profissão (Continuação).

Profissão	Percentual
Auxiliar de Manutenção	0,43
Auxiliar de Produção	0,43
Auxiliar de Venda	0,43
Bancário	0,43
Comerciante	0,43
Dentista	0,43
Gestor(a) Rh	0,22
Gogoboy	0,22
Inspetor(a) de Qualidade	0,22
Instrutor(a)	0,22
Lavrador	0,22
Massagista	0,22
Mecânico	0,22
Médico(a)	0,22
Motorista	0,22
Office Boy	0,22
Padeiro	0,22
Personal Trainer	0,22
Porteiro	0,22
Profissional do Sexo	0,22
Programador(a)	0,22
Promotor(a) de Vendas	0,22
Repositor	0,22
Rodoviário	0,22
Secretário(a)	0,22

Tabela 10.8: Percentual de Participantes da XI Parada do Orgulho LGBT, Realizada no Município de Belém, no Ano de 2012, por Profissão (Continuação).

Profissão	Percentual
Segurança	0,22
Servente de Obras	0,22
Serviços Gerais	0,22
Soldado	0,22
Técnico Comercial	0,22
Técnico Química	0,22
Total	100,00

Tabela 10.9: Percentual de Participantes da XI Parada do Orgulho LGBT, Realizada no Município de Belém, no Ano de 2012, por Município de Residência.

Município de Residência	Percentual
Belém (PA)	72,07
Ananindeua (PA)	16,79
Marituba (PA)	2,64
Benevides (PA)	1,70
Castanhal (PA)	1,13
Santa Izabel do Pará (PA)	0,94
Soure (PA)	0,75
Vigia (PA)	0,75
Concórdia do Pará (PA)	0,57
Barcarena (PA)	0,38
Santo Antônio do Tauá (PA)	0,38
Belo Horizonte (MG)	0,19
Macapá (PA)	0,19
Manaus (PA)	0,19
Paragominas (PA)	0,19
Milão (Itália)	0,19
Salvador (BA)	0,19
Santarém (PA)	0,19
São Geraldo do Araguaia (PA)	0,19
Tucuruí (PA)	0,19
Uberlândia (MG)	0,19
Total	100,00

Tabela 10.10: Percentual de Participantes da XI Parada do Orgulho LGBT, Realizada no Município de Belém, no Ano de 2012, por Bairro de Residência.

Bairro de Residência	Percentual
Marambaia (Belém)	4,47
Tapanã (Belém)	4,27
Pedreira (Belém)	4,08
Guamá (Belém)	3,88
Centro (Belém)	3,69
Telégrafo (Belém)	3,69
Coqueiro (Ananindeua)	3,50
Umarizal (Belém)	3,50
Canudos (Belém)	3,30
Jurunas (Belém)	3,30
Terra Firme (Belém)	3,11
Cidade Nova (Ananindeua)	2,91
Parque Verde (Belém)	2,91
Cremação (Belém)	2,72
Sacramenta (Belém)	2,72
Benguí (Belém)	2,52
Marco (Belém)	2,14
Val-De-Cães (Belém)	2,14
Tenone (Belém)	1,94
Guanabara (Belém)	1,75
São Brás (Belém)	1,75
Condor (Belém)	1,55
Curió-Utinga (Belém)	1,55
Cruzeiro (Belém)	1,36
Distrito Industrial (Ananindeua)	1,36
Agulha (Belém)	1,36
Água Boa (Belém)	1,17
Aurá (Ananindeua)	1,17
Jaderlandia (Ananindeua)	1,17
Cidade Velha (Belém)	0,97
Fátima (Belém)	0,97
40 Horas (Ananindeua)	0,78

Tabela 10.11: Percentual de Participantes da XI Parada do Orgulho LGBT, Realizada no Município de Belém, no Ano de 2012, por Bairro de Residência (Continuação).

Bairro de Residência	Percentual
Águas Lindas (Belém)	0,78
Barreiro (Belém)	0,78
Cabanagem (Belém)	0,78
Campina (Belém)	0,78
Campina De Icoaraci (Belém)	0,78
Castanheira (Belém)	0,78
Maguari (Ananindeua)	0,78
Pratinha (Belém)	0,78
Águas Brancas (Ananindeua)	0,58
Bairro Novo (Ananindeua)	0,58
Batista Campos (Belém)	0,58
Decoville (Marituba)	0,58
Icuí (Ananindeua)	0,58
Mangueirão (Belém)	0,58
Nova Marituba (Marituba)	0,58
Paar (Ananindeua)	0,58
Ponta Grossa (Belém)	0,58
São João Do Outeiro (Belém)	0,58
Souza (Belém)	0,58
Maracangalha (Belém)	0,58
Una (Ananindeua)	0,39
Curuçambá (Ananindeua)	0,39
Flores (Manaus)	0,39
Ianetama (Castanhal)	0,39
Juazeiro (Ceará)	0,39
Nazaré (Belém)	0,39
Coqueiro (Belém)	0,19
Una (Belém)	0,19
Agua Negras (Belém)	0,19
Almir Gabriel (Marituba)	0,19
Atalaia (Ananindeua)	0,19
Caiçara (Belo Horizonte)	0,19
Camanzal (Santarém)	0,19
Cidade Velha (Belém)	0,19
Colônia (Manaus)	0,19

Tabela 10.12: Percentual de Participantes da XI Parada do Orgulho LGBT, Realizada no Município de Belém, no Ano de 2012, por Bairro de Residência (Continuação).

Bairro de Residência	Percentual
Cotijuba (Belém)	0,19
Fonte Boa (Castanhal)	0,19
Parque Guajara (Belém)	0,19
Icui Guajara (Ananindeua)	0,19
União (Barcarena)	0,19
Julia Seffer (Ananindeua)	0,19
Lagoinhas (Belo Horizonte)	0,19
Macaxeira (Belém)	0,19
Maracacuera (Belém)	0,19
Murici (Macapá)	0,19
Murinin (Benevides)	0,19
Nova Olinda (Castanhal)	0,19
Novo Horizonte (Marituba)	0,19
Paracuri (Belém)	0,19
Paricatuba (Benevides)	0,19
Promissão II (Paragominas)	0,19
Reduto (Belém)	0,19
Sacramenta (Belém)	0,19
Santa Isabel (Tucuruí)	0,19
Santa Monica (Uberlândia)	0,19
Santos Dumont (Benevides)	0,19
Sao Raimundo (Santa Izabel do Pará)	0,19
Sol Nascente (Vigia)	0,19
Thesco (Milão)	0,19
Traquateua (Santo Antônio do Tauá)	0,19
Vila Nova (Concórdia do Pará)	0,19

Anexos

Anexo A1: *Questionário Utilizado na XI Parada do Orgulho LGBT, Realizada no Município de Belém, no Ano de 2012.*



UNIVERSIDADE FEDERAL DO PARÁ
INSTITUTO DE CIÊNCIAS EXATAS E NATURAIS
LASIG - GEPEC

Questionário Nº.: _____
Entrevistador: _____
Data: 30/09/2012
XI Parada LGBT Belém 2012

DADOS PESSOAIS

- 1) IDADE: _____ 2) COR/RAÇA: () Branco () Pardo () Amarelo () Índio () Negro
3) GRAU DE ESCOLARIDADE: () Não estudou () EF Completo () EM Completo () ES Completo
() EF Incompleto () EM Incompleto () ES Incompleto () Pós-graduação
4) PROFISSÃO: _____ 5) RENDA FAMILIAR: R\$ _____ (1 SM=R\$622,00)
6) QUAL SEU ESTADO CIVIL? () Solteiro () Casado/União Estável () Viúvo () Divorciado/Separado
7) ONDE VOCÊ RESIDE? Estado _____ Cidade _____ Bairro _____
8) VOCÊ VEIO À BELÉM SOMENTE PARA PARTICIPAR DA PARADA? (QUEM NÃO RESIDE EM BELÉM)
() Sim () Não

PERGUNTAS GERAIS

- 9) GÊNERO DO ENTREVISTADO: () Feminino () Masculino
10) COM RELAÇÃO A SUA ORIENTAÇÃO SEXUAL, COM QUAL CATEGORIA VOCÊ SE IDENTIFICA?
() Heterossexual (VÁ PARA Nº15) () Gay () Travesti () Transexual
() Bissexual () Lésbica () Outro: _____
11) VOCÊ JÁ ASSUMIU SUA ORIENTAÇÃO SEXUAL? (MÚLTIPLA ESCOLHA)
() NÃO. POR QUÊ? () Medo de discriminação () Perder o respeito na escola/trabalho (VÁ PARA Nº15)
() Não aceitação da família () Outros: _____
() SIM, PARA QUEM?
() Para toda sociedade () Colegas de trabalho () Profissionais de saúde (médico, psicólogo, etc.)
() Amigos () Colegas de escola/faculdade () Outras pessoas: _____
() Família. QUAL(IS)? () Mãe () Pai () Avó () Avó () Irmão () Irmã
() Tio () Tia () Outro: _____
12) COM QUE IDADE VOCÊ ASSUMIU SUA ORIENTAÇÃO SEXUAL (PELA PRIMEIRA VEZ)? _____
13) VOCÊ POSSUI NOME SOCIAL? () Não () Sim. SE SIM, QUE TIPO DE NOME? () Masculino () Feminino
14) VOCÊ JÁ FEZ MODIFICAÇÕES EM SEU CORPO DEVIDO SUA ORIENTAÇÃO SEXUAL?
() Não () Sim. QUAL O MOTIVO? _____
15) QUAL O PRINCIPAL MOTIVO DE VOCÊ TER VINDO A PARADA?
() Por curiosidade () Por solidariedade amigos(as)/parentes
() Para que os LGBT's tenham mais direitos () Diversão () Outros: _____
16) QUANTAS PARADAS LGBT'S DE BELÉM VOCÊ JÁ PARTICIPOU? _____ () Primeira vez
17) SOBRE LGBT'S ADOTAREM FILHOS: () Concorda () Discorda () Não tem opinião formada
18) VOCÊ JÁ INICIOU SUA VIDA SEXUAL? () Sim () Não (VÁ PARA Nº 22)
19) NAS SUAS RELAÇÕES SEXUAIS COM QUE FREQUÊNCIA VOCÊ USA PRESERVATIVO?
() Nunca (VÁ PARA Nº 21) () Eventualmente () Sempre
20) ONDE VOCÊ OBTÉM OS PRESERVATIVOS/PROTEÇÃO/BARRERA, MAIS FREQUENTEMENTE?
() Compra () Posto de Saúde () ONG AIDS/grupos homossexuais () Outros: _____
21) VOCÊ REALIZOU ALGUM TESTE PARA DETECTAR IST'S (OUTUBRO 2011 À SETEMBRO 2012)?
() Não (VÁ PARA Nº 22) () Sim QUAL? () HIV () Hepatite () Outros: _____
SE FEZ, ONDE REALIZOU? () Público () Particular

Anexo A2: *Continuação do Questionário Utilizado na XI Parada do Orgulho LGBT, Realizada no Município de Belém, no Ano de 2012.*

22) EM RELAÇÃO À DEFESA DOS DIREITOS DOS LGBT'S NO MUNICÍPIO, DE SUA RESIDÊNCIA, VOCÊ CONSIDERA O GOVERNO: () Péssimo () Ruim () Regular () Bom () Ótimo () Não sabe

23) EM RELAÇÃO À DEFESA DOS DIREITOS DOS LGBT'S NO ESTADO, DE SUA RESIDÊNCIA, VOCÊ CONSIDERA O GOVERNO: () Péssimo () Ruim () Regular () Bom () Ótimo () Não sabe

24) EM RELAÇÃO À DEFESA DOS DIREITOS DOS LGBT'S NO BRASIL, VOCÊ CONSIDERA O GOVERNO: () Péssimo () Ruim () Regular () Bom () Ótimo () Não sabe

25) VOCÊ PARTICIPA OU JÁ PARTICIPOU DE ALGUM MOVIMENTO SOCIAL? () Não () Sim (QUAL?)

() ONG's () Partido político () Movimento homossexual () Associação de moradores
() Sindicato(s) () Grupo(s) religioso(s) () Movimento estudantil () Outros: _____

26) CONHECE A LEI DE PARCERIA CIVIL? () Sim () Não

27) VOCÊ SABE O QUE É HOMOFOBIA/HETEROSSEXISMO? () Sim () Não (**VÁ PARA N° 29**)

28) VOCÊ CONHECE O PROJETO DE LEI QUE CRIMINALIZA A HOMOFOBIA?

() Não conheço () Conheço. **QUAL SUA OPINIÃO?** () Concordo () Discordo

VIOLÊNCIAS SOFRIDAS PELO LGBT DESDE OUTUBRO DE 2011. (SOMENTE PARA LGBT)

29) VOCÊ JÁ SOFREU, ALGUMA DISCRIMINAÇÃO DEVIDO SUA ORIENTAÇÃO SEXUAL?

() Não (**VÁ PARA N° 31**) () Sim (QUAIS?) (MÚLTIPLA ESCOLHA)

() Ter sido demitido do emprego () Ter sido excluído(a) ou marginalizado(a) em ambiente familiar
() Ter recebido tratamento diferenciado () Ter sido excluído(a) / marginalizado(a) de grupo de amigos ou vizinhos
() Ter sido impedido de entrar em comércio/locais de lazer
() Ter sido excluído(a) ou marginalizado(a) em ambiente religioso () Outros: _____

30) QUEM FOI A PRIMEIRA PESSOA QUE DISCRIMINOU VOCÊ DEVIDO SUA ORIENTAÇÃO SEXUAL?

() Mãe () Pai () Professor(a) () Vizinho(a) () Outro _____ **LOCAL:** _____

31) VOCÊ FOI VÍTIMA DE VIOLÊNCIA DEVIDO À SUA ORIENTAÇÃO SEXUAL?

() Não (TERMINA A ENTREVISTA!) () Sim QUANTAS? _____ (NÃO ESQUEÇA DE FAZER O ANEXO!!)

32) DESCRIÇÃO DA PRIMEIRA VIOLÊNCIA

Tipo de Violência _____ Qtd. Agressores: _____ Bairro: _____ Cidade: _____

33) VOCÊ CONHECIA O ACUSADO? () Sim (QUEM?) () Não (**VÁ PARA N° 34**)

() Morador do bairro () Vizinho () Outros: _____

() Membro da família **QUAL PESSOA?** () Mãe () Pai () Outro _____

34) SEXO DO AGRESSOR: () Masculino () Feminino

35) HORÁRIO: () Madrugada () Manhã () Tarde () Noite

36) DIA DA SEMANA: () Domingo () Terça-feira () Quinta-feira () Sábado
() Segunda-feira () Quarta-feira () Sexta-feira () Não lembra

37) ONDE OCORREU? () Casa () Trabalho () Escola/Faculdade

() Local Público () Estabelecimento Comercial () Outros _____

38) VOCÊ FEZ OCORRÊNCIA? () Sim (**SE FEZ OCORRÊNCIA, ONDE REALIZOU?**)

() Delegacia de Polícia. Bairro: _____ Cidade: _____

() Delegacia de Crimes Discriminatórios

() Não (**SE NÃO FEZ OCORRÊNCIA, POR QUAL MOTIVO?**)

() Não sabia que o fato era considerado um crime () Não resolveria nada () Medo de retaliação

() Por sofrer constrangimento dentro da delegacia () Medo da Polícia (PM/PC) () Descaso

() Não havia delegacia próximo do local do crime () Outros: _____